

Plates
Tavole



PLATE VII

Fig. 1 - "*Subplanitoides mediterraneus* CECCA, 1990; holotype; n. inv. 18059 CP; lateral view.
x 2

- "*Subplanitoides mediterraneus* CECCA, 1990; olotipo; n. inv. 18059 CP; norma laterale. x 2

F127

18059.P



PLATE VIII

Reproduction of the original plate XIV, after MOJSISOVICS, 1882.






- *Riproduzione della tavola originale XIV, da MOJSISOVICS, 1882.*

Figs. 4 a, b - *Trachyceras curioni* MOJSISOVICS, 1882; lectotype; n. inv. 1547 CP;

a) lateral view; b) ventral view.

- *Trachyceras curioni* MOJSISOVIC, 1882; lectotipo; n. inv. 1547 CP;

a) *norma laterale*; b) *norma ventrale*.



Liepoldt del. et lith.

Lith. Anst. v. Appel & Co. Wien

PLATE IX

Figs. 1a, b - *Trachyceras curioni* (MOJSISOVICS) BALINI, 1994; lectotype; n. inv. 1547 CP; lateral views. x 0,74

- *Trachyceras curioni* (MOJSISOVICS) BALINI, 1994; lectotipo; n. inv. 1547 CP; *norme laterali*.
x 0,74



a



b

PLATE X

Figs. 1a, b, c - *Acmaea (Collisella) johanna*e MALATESTA, 1960; holotype ; n. inv. 12253 CP; dorsal, ventral and lateral views. x 2

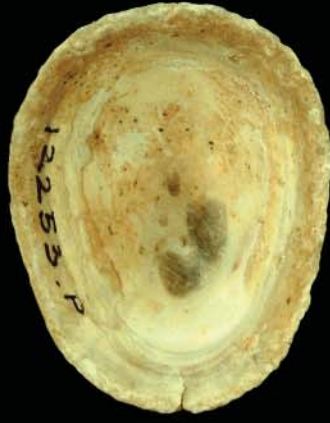
- *Acmaea (Collisella) johanna*e MALATESTA, 1960; olotipo; n. inv. 12253 CP;
a) norma dorsale; b) norma ventrale; c) norma laterale. x 2

Figs. 2a, b - *Cantharus (Pollia) advena* MALATESTA, 1960; holotype; n. inv. 12319 CP; x 4

- *Cantharus (Pollia) advena* MALATESTA, 1960; olotipo; n. inv. 12319 CP. x 4



a



b



c



a



b

PLATE XI

Fig. 1 - Rock sample from Punta delle Pietre Nere (Puglia, Italy). Lectotype of *Flemingella (Trochus) integrostriata* (DI STEFANO) BERNETTI, 1979, n. inv. 16457 CP. The specimen is visible in the box. x1

- *Campione di roccia della Punta delle Pietre Nere (Puglia, Italia).*

Il lectotipo di Flemingella (Trochus) integrostriata (DI STEFANO) BERNETTI, 1979, n. inv. 16457 CP, è visibile nel riquadro. x 1.

Fig. 2 - *Flemingella (Trochus) integrostriata* (DI STEFANO) BERNETTI, 1979; lectotype; n. inv. 16457 CP; enlarged specimen. x 9

- *Flemingella (Trochus) integrostriata* (DI STEFANO) BERNETTI, 1969; lectotipo; n. inv. 16457 CP; esemplare ingrandito. x 9



1



2

PLATE XII

Fig. 1 - Rock sample from Punta delle Pietre Nere (Puglia, Italy). Lectotype of *Promathildia kittli* DI STEFANO, 1895, n. inv. 18913 CP. The specimen is visible in the box. x 0,76

- *Campione di roccia della Punta delle Pietre Nere (Puglia, Italia). Il lectotipo di Promathildia kittli* DI STEFANO, 1895, n. inv. 18913 CP, è visibile nel riquadro. x 0,76

Fig. 2 - *Promathildia kittli* DI STEFANO, 1895; lectotype; n. inv. 18913 CP; enlarged specimen. x 4,28

- *Promathildia kittli* DI STEFANO, 1895; lectotipo; n. inv. 18913 CP; esemplare ingrandito. x 4,28



1



2

PLATE XIII

Fig. 1 - Rock sample from Punta delle Pietre Nere (Puglia, Italy). Lectotype of *Promathildia pellatii* DI STEFANO, 1895; n. inv. 16472 CP. The specimen is visible in the box. x1
- *Campione di roccia della Punta delle Pietre Nere (Puglia, Italia). Il lectotipo di Promathildia pellatii* DI STEFANO, 1895, n. inv. 16472 CP, è visibile nel riquadro. x 1

Fig. 2 - *Promathildia pellatii* DI STEFANO, 1895; n. inv. 16472 CP; enlarged specimen. x 4,9
- *Promathildia pellatii* DI STEFANO, 1895; n. inv. 16472 CP; esemplare ingrandito. x 4,9



1



2