

Trasferimento di quote

Versione 1: 01.12.2023

Nel Registro dell'Unione, i **conti di deposito** operatore, operatore aereo, operatore marittimo possono trasferire quote esclusivamente a conti inclusi nell'elenco di fiducia, mentre i **conti di scambio** hanno anche la possibilità di trasferire a conti non di fiducia.

Il titolare di un conto di deposito può scegliere di **derogare a tale regola**, con riduzione del grado di sicurezza applicato al conto, richiedendo la possibilità di effettuare trasferimenti verso conti non inclusi nell'elenco di fiducia. La scelta non è definitiva e la condizione di sicurezza può essere ripristinata dal titolare in qualsiasi momento (per maggiori informazioni e indicazioni su come richiedere la modifica, si faccia riferimento alla pagina [Modifica dei livelli di sicurezza del conto](#) del sito web ARIET).

Un trasferimento deve essere **proposto** da un rappresentante autorizzato e **approvato** da un altro rappresentante autorizzato del conto aventi il diritto, rispettivamente, di avviare e approvare procedure.

I trasferimenti possono essere eseguiti solo nei giorni lavorativi, secondo le **regole** che seguono:

Trasferimenti verso conti **inclusi nell'elenco dei conti di fiducia**:

- se proposto per l'esecuzione tra le ore 10:00 e le ore 16:00 CET di un giorno lavorativo: il trasferimento viene eseguito immediatamente;
- se proposto per l'esecuzione prima delle ore 10:00 CET di un giorno lavorativo: il trasferimento viene eseguito lo stesso giorno alle ore 10:00 CET;
- se proposto per l'esecuzione dopo le ore 16:00 CET di un giorno lavorativo: il trasferimento viene eseguito il giorno lavorativo successivo alle ore 10:00 CET.



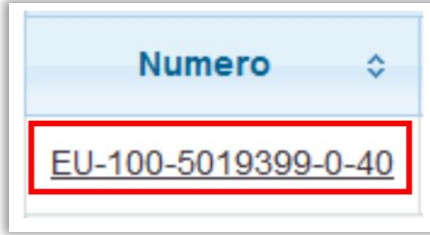


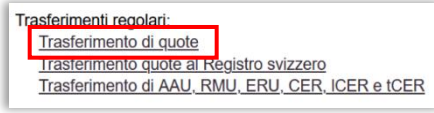

Trasferimenti verso conti **non inclusi nell'elenco dei conti di fiducia**:

- se proposto per l'esecuzione prima delle ore 12.00 CET di un giorno lavorativo il trasferimento viene eseguito alle ore 12.00 CET del giorno lavorativo successivo;
- se proposto per l'esecuzione dopo le ore 12.00 CET di un giorno lavorativo: il trasferimento viene eseguito alle ore 12.00 CET del secondo giorno lavorativo successivo a quello di proposta per l'esecuzione.

Per "giorno lavorativo" si intende qualsiasi giorno dell'anno dal lunedì al venerdì. Le festività nazionali non sono considerate giorni lavorativi e sono indicate sul "Calendario del Registro" presente nella homepage del sito web [ARIET](#).

Il rappresentante autorizzato che avvia un trasferimento deve indicare nel Registro dell'Unione se il trasferimento è un'**operazione bilaterale** o meno. Non sono operazioni bilaterali i trasferimenti tra diversi conti dello stesso titolare o quelli eseguiti presso una sede di negoziazione e segnalati ai sensi dell'articolo 26, paragrafo 5, del Regolamento (UE) n. 600/2014.

Segui le indicazioni della tabella per proporre l'operazione

Elemento dell'interfaccia	Operazioni da eseguire
<p>1 </p>	<p>Accedi alla sezione italiana del Registro dell'Unione: https://unionregistry.ec.europa.eu/euregistry/IT</p> <p>Non sai come accedere? Consulta il tutorial Accesso al Registro alla pagina Tutorial e guide del sito web ARIET</p>
<p>2 </p>	<p>Clicca sulla voce Conti dal menu Conti. Tutti i conti di cui sei rappresentante autorizzato vengono visualizzati</p>
<p>3 </p>	<p>Nella colonna Numero clicca sul codice del conto nel quale vuoi operare</p>
<p>4 </p>	<p>Clicca sull'etichetta Depositi</p>
<p>5 </p>	<p>Clicca su Proponi operazione</p>
<p>6 </p>	<p>Clicca su Trasferimento di quote</p>
<p>7 </p>	<p>Inserisci le informazioni relative al codice del conto destinatario (se è un conto di fiducia, selezionalo dall'elenco), la quantità di quote o unità da trasferire e specifica se si tratta di un'operazione bilaterale.</p> <p>Poi clicca su Avanti</p>

Elemento dell'interfaccia

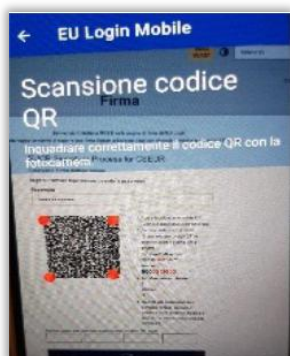
Operazioni da eseguire

8



Verifica di aver correttamente inserito il quantitativo di quote o di unità ed il codice conto destinatario e poi clicca su **Conferma**

9



L'operazione deve essere firmata tramite il sito EU Login: inserisci la tua **password**, apri l'App EU Login installata sul tuo dispositivo mobile e scansiona il **codice QR**.

Inserisci nell'App i **valori indicati** sul sito e fai click su "Continua", poi inserisci sul sito il codice generato dall'App e clicca su **Firma**



Operazione proposta!

Attenzione: ora la proposta di trasferimento **deve essere approvata** da un altro rappresentante con diritto di "solo approvazione" o "avvio e approvazione". Per procedere, si seguano le indicazioni fornite nel tutorial **Approvazione di un'operazione** alla pagina [Tutorial e guide](#) del sito ARIET.

Si ricorda che il titolare di un conto può decidere di non rendere necessaria l'approvazione di un secondo rappresentante autorizzato per eseguire i diversi tipi di transazione (tale decisione può essere revocata in ogni momento). La decisione, o la revoca di tale decisione, deve essere comunicata tramite il sito web [ARIET](#) dove è disponibile la pratica "Modifica i livelli di sicurezza".