

Guida utente per l'accreditamento al sistema di invio notifiche web SEVESO III.0 di uno stabilimento successivo al primo

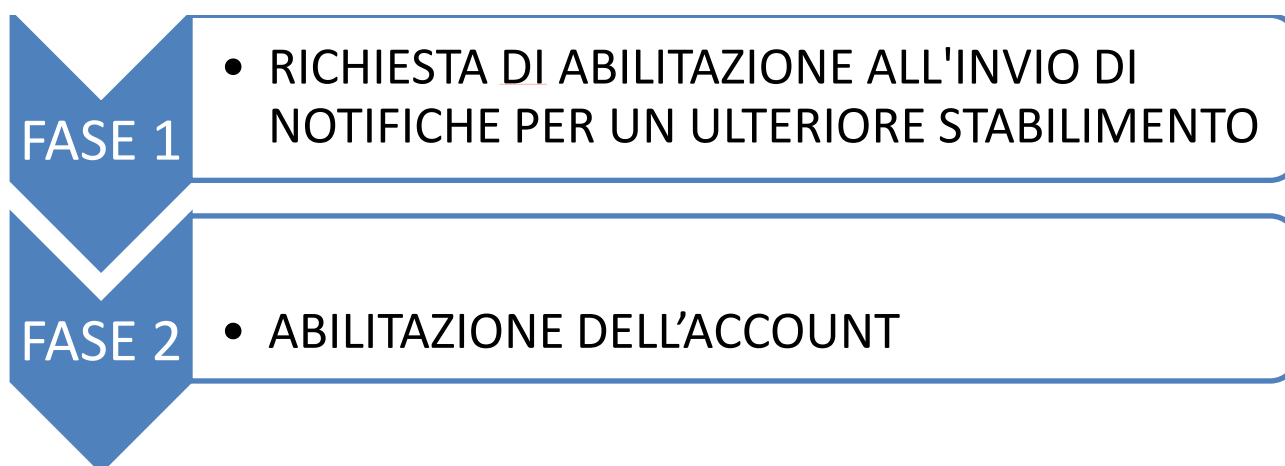
Premessa

La presente linea guida fornisce le indicazioni operative utili al gestore per potersi accreditare all'invio delle notifiche per un ulteriore stabilimento.

Documenti necessari:

- file pdf firmato digitalmente contenente la scansione del certificato d'iscrizione alla camera di Commercio

Questo accreditamento prevede le seguenti fasi operative:




Solo a conclusione della fase 2 il gestore potrà inserire una nuova notifica per lo stabilimento appena richiesto.

- **FASE 1: RICHIESTA DI ABILITAZIONE ALL'INVIO DI NOTIFICHE PER UN ULTERIORE STABILIMENTO**

Si accede al sistema *SEVESO - Sistema Comunicazione Notifiche* con le credenziali rilasciate in fase di registrazione dell'utenza.

Attivare la voce *Altri stabilimenti associati* dal menù *GESTORE* come indicato nella figura sottostante:

Apparirà un pannello vuoto da quale, premendo sul pulsante *Aggiungi*  si aprirà la pagina mostrata di seguito:



GESTORE ▾

NUOVA NOTIFICA

NOTIFICHE ATTIVE ▾

NOTIFICHE IN VALUTAZIONE

ARCHIVIO NOTIFICHE ▾

SEVESO - Sistema Comunicazione Notifiche



/ Gestori Altri Stabilimenti - Richiesta abilitazione per altri stabilimenti / Aggiungi

IDGestore *

PLDRTL84M61I838M ▾

Società Presente *

No Sì

Nome Società *

Nome Società

CCIAA

Scegli...

Partita Iva *

Partita Iva

Denominazione Stabilimento *

Denominazione Stabilimento

Regione Stabilimento

Selezionare ▾

Provincia Stabilimento

Selezionare ▾

Stabilimento Già In Seveso

Attenzione!!!

No Sì

Pec Stabilimento *

Pec Stabilimento

Pec Conferma *

Pec Conferma

Data Inserimento *

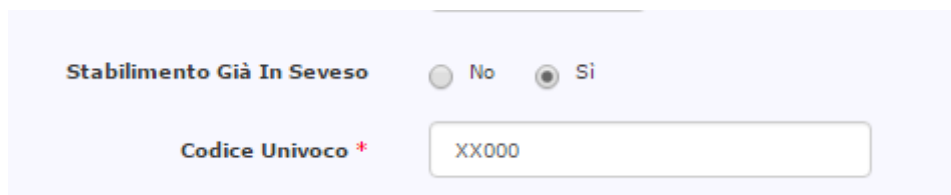
25/02/2016



Aggiungi

Annulla

ATTENZIONE: Nel caso in cui lo stabilimento sia già in Seveso indicare *Si* nel relativo campo ed inserire il suo codice univoco, altrimenti non compilarlo, sarà poi il sistema a generarlo in fase di abilitazione:



Ricordarsi che il file di iscrizione alla camera di commercio deve essere uplodato firmato digitalmente.

Una volta compilati tutti i campi e cliccato sul pulsante *Aggiungi* ci si posiziona automaticamente sulla pagina che visualizza i dati appena inseriti:



IDGestore	Società Presente	Nome Società	CCIAA	Partita Iva	Denominazione Stabilimento	Regione Stabilimento	Provincia Stabilimento	Stabilimento Già In Seveso	Codice Univoco	Pec Stabilimento	Data Inserimento
RSNLNZ76C17H501M	SI	ORSINI	2147483647	ORSINI STAB 2	ABRUZZO	Pescara	No	XX000	ORSINI-PELLEGRINI@PEC.IT	23/02/2016	

Il gestore riceve una e-mail (sulla casella indicata nella fase iniziale di registrazione al Sistema Comunicazione Notifiche), con oggetto *“SEVESO - Richiesta Abilitazione Ulteriore Stabilimento”* con il seguente contenuto: *“La sua richiesta di abilitazione su altro stabilimento sarà evasa al più presto. ISPRA”*, la stessa mail viene ricevuta anche dallo stabilimento all’indirizzo pec inserito nella schermata sopra riportata.

A questo punto, il gestore ha terminato la sua richiesta, dovrà attendere la convalida da parte di ISPRA che genererà una mail di conferma abilitazione avente oggetto *“SEVESO - Abilitazione Ulteriore Stabilimento”*.

FASE 2 ABILITAZIONE ACCOUNT

Il sistema notifica al responsabile degli accessi ISPRA la richiesta di abilitazione da parte del gestore.

Il responsabile procederà a verificare i dati ed il documento di CCIAA inseriti dal gestore e se tutto è regolare procederà ad abilitare il gestore per l’invio di notifiche per un ulteriore stabilimento ed eventualmente a creare il codice stabilimento se quest’ultimo non è in Seveso.

Il sistema invia al gestore la mail con indicazione dell’account abilitato avente come oggetto: *SEVESO - Abilitazione Ulteriore Stabilimento gg/mm/aaaa hh:mm:ss* e come contenuto:

Buongiorno,

*Il suo account è stato abilitato, all’invio delle notifiche anche per lo stabilimento: XXyyy
Cordiali saluti.*

ISPRA

Nel menù *GESTORE* → *Associazione Gestore – Stabilimento* è possibile visualizzare gli stabilimenti per cui si è abilitati all’inserimento delle notifiche:

SEVESO - Sistema Comunicazione Notifiche

Home / Abilitazione Altri Stabilimenti

Cerca

Pagina 1 di 1 Record 1 a 2 di 2 50

	IDGestore	Codice Univoco	Data Inserimento	Data Abilitazione	Autore Abilitazione	Stato Abilitazione
	92	NO041	22/02/2016	22/02/2016	-1	1
	92	NO042	23/02/2016	23/02/2016	-1	1

A questo punto il gestore può inserire la notifica per lo stabilimento appena associato e/o a richiedere l’abilitazione per altri stabilimenti.