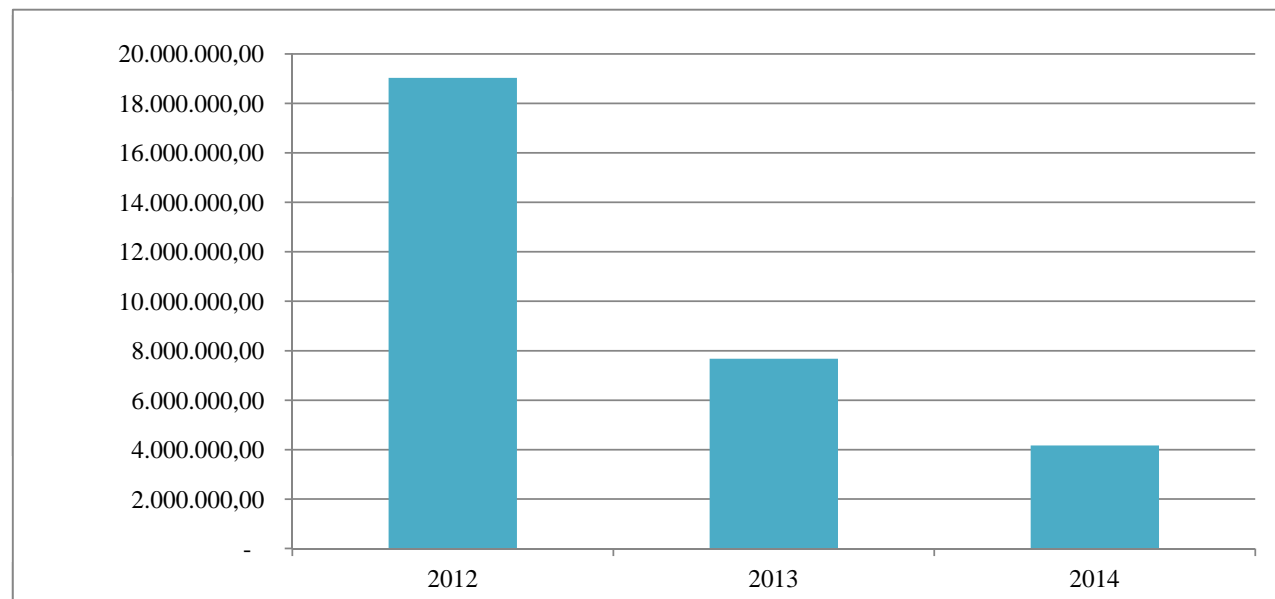


ANALISI PER INDICI:

Andamento dell'Avanzo di amministrazione nel triennio 2012 - 2014

Esercizi finanziari	31/12/2012	31/12/2013	31/12/2014
Avanzo amministrazione	19.034.508,59	7.674.355,04	4.170.862,52
(*)		59,68%	78,09%

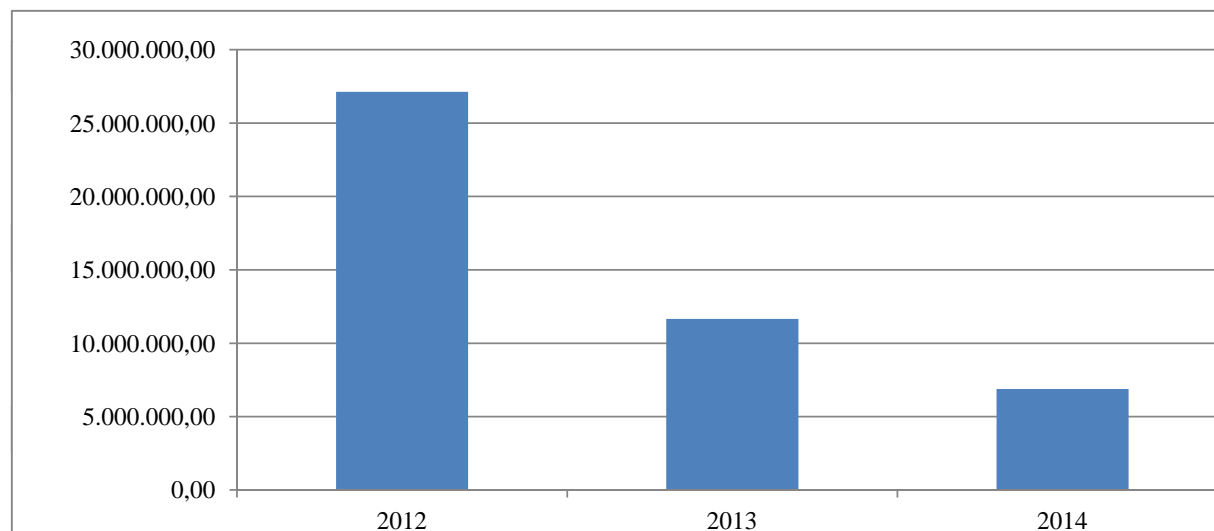
(*) diminuzione % rispetto all'anno 2012



Andamento fondo Cassa nel triennio 2012 - 2014

Esercizi finanziari	31/12/2012	31/12/2013	31/12/2014
Fondo Cassa	27.126.553,68	11.655.617,94	6.884.080,92
(*)		-57,03%	-74,62%

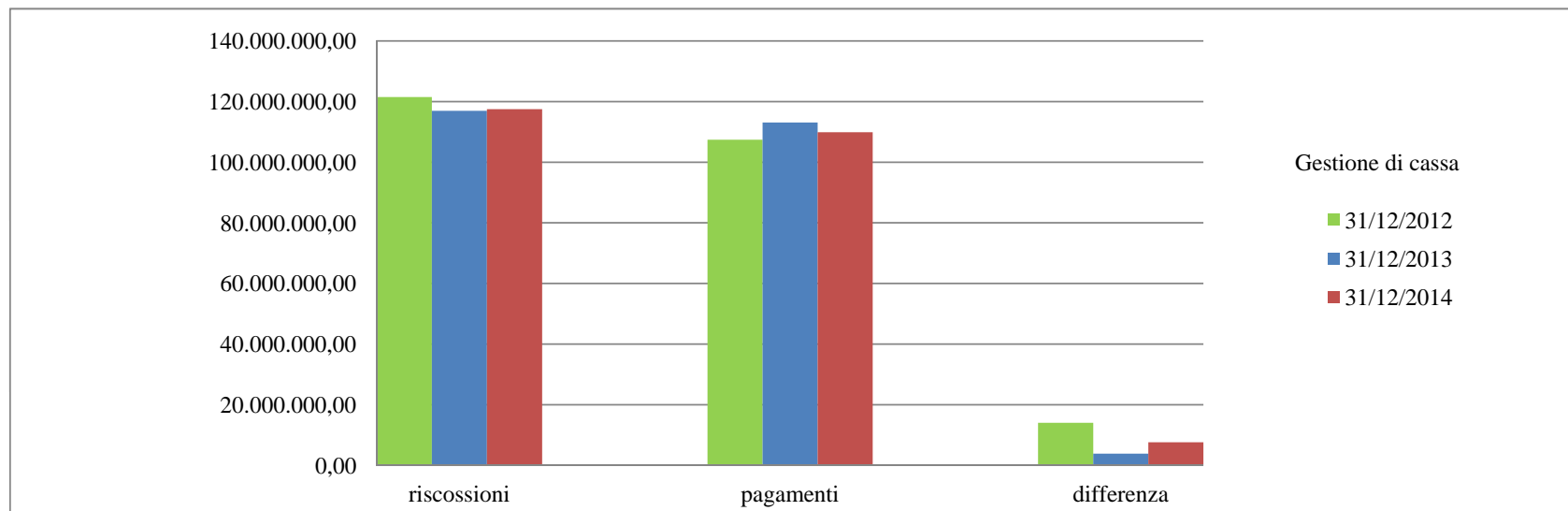
(*) diminuzione % rispetto all'anno 2012



Andamento di Cassa nel triennio 2012 - 2014

<i>Gestione di Cassa</i>	<i>31/12/2012</i>	<i>31/12/2013</i>	<i>31/12/2014</i>
Riscossioni su accertamenti di competenza	121.481.476,55	116.941.574,76	117.506.891,70
(*)		-3,74%	-3,27%
Pagamenti su impegni di competenza	107.435.836,06	113.087.303,47	109.894.282,40
(*)		5,26%	2,29%
Differenza tra riscossioni e pagamenti	14.045.640,49	3.854.271,29	7.612.609,30
(*)		-72,56%	-45,80%

(*) variazione in percentuale rispetto all'anno 2012

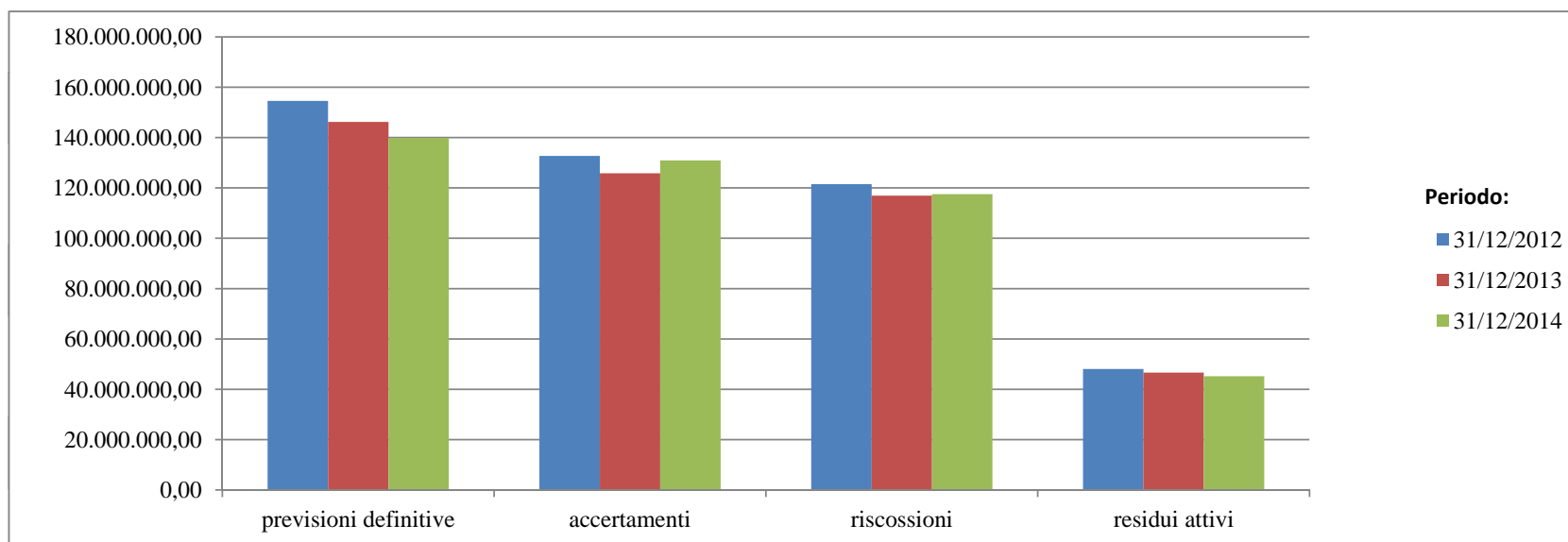


ANALISI TOTALE GENERALE ENTRATE - GESTIONE COMPETENZA E RESIDUI

	31/12/2012	%	31/12/2013	%	31/12/2014
Previsioni Definitive	154.535.192,08	-5,39%	146.207.820,23	-9,51%	139.837.197,66
Accertamenti	132.731.622,42	-5,21%	125.820.910,46	-1,38%	130.905.628,08
Riscossioni (competenza)	121.481.476,55	-3,74%	116.941.574,76	-3,27%	117.506.891,70
Residui Attivi	48.088.970,43	-3,07%	46.612.574,64	-6,00%	45.205.103,59

(includere le partite di giro)

(*) variazione in percentuale rispetto all'anno 2012

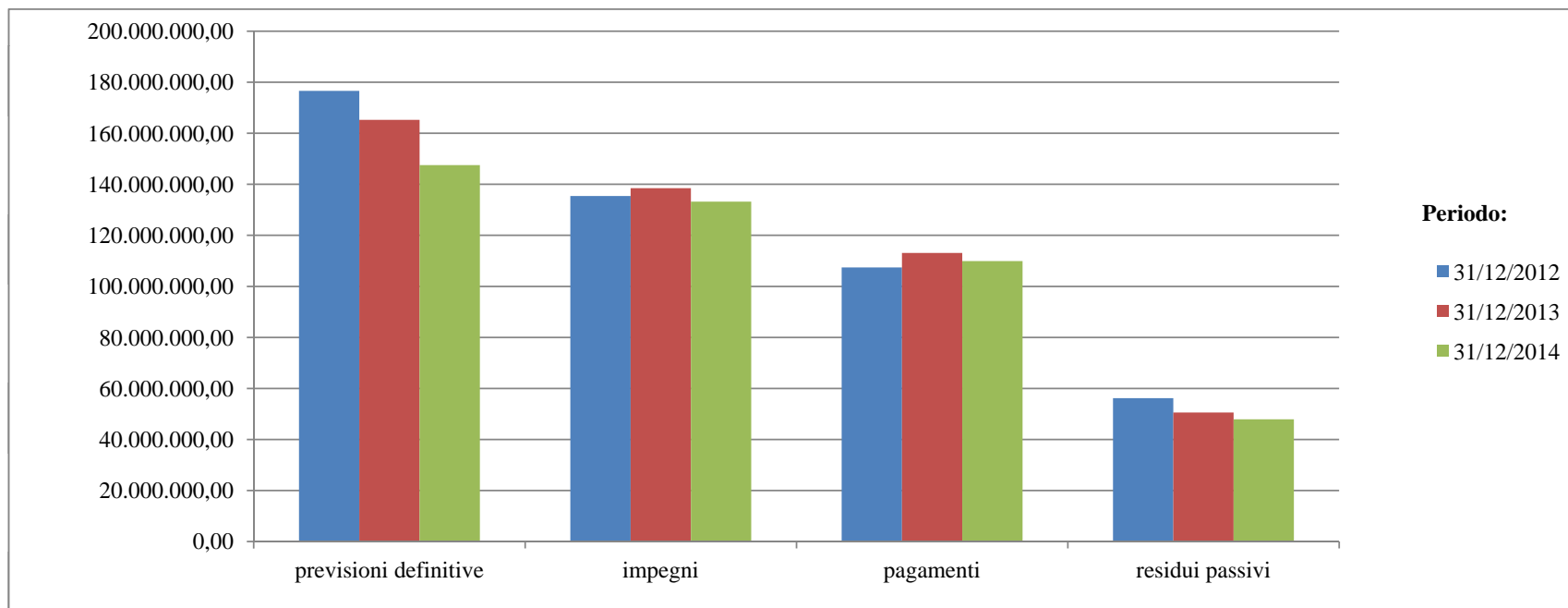


ANALISI TOTALE GENERALE USCITE - GESTIONE DELLA COMPETENZA E DEI RESIDUI

	31/12/2012	%	31/12/2013	%	31/12/2014
Previsioni Definitive	176.593.269,01	-6,43%	165.242.328,82	-16,47%	147.511.552,70
Impegni	135.394.986,83	2,29%	138.498.260,24	-1,61%	133.217.331,85
Pagamenti (competenza)	107.435.836,06	5,26%	113.087.303,47	2,29%	109.894.282,40
Residui passivi	56.181.015,52	-9,94%	50.593.837,54	-14,71%	47.918.321,99

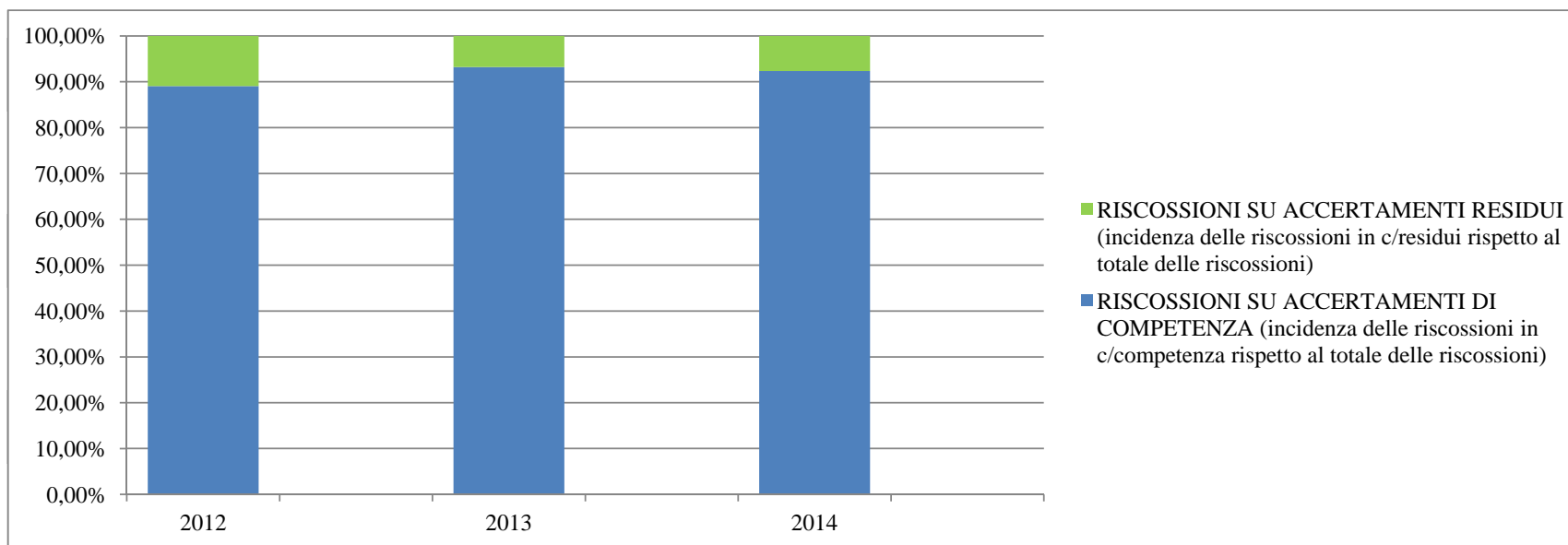
(includere le partite di giro)

(*) variazione in percentuale rispetto all'anno 2012



ANALISI DELLE RISCOSSIONI

	2012	2013	2014
RISCOSSIONI SU ACCERTAMENTI DI COMPETENZA (incidenza delle riscossioni in c/competenza rispetto al totale delle riscossioni)	89,06%	93,21%	92,35%
RISCOSSIONI SU ACCERTAMENTI RESIDUI (incidenza delle riscossioni in c/residui rispetto al totale delle riscossioni)	10,94%	6,79%	7,65%



ANALISI DEI PAGAMENTI

	2012	2013	2014
PAGAMENTI SU IMPEGNI DI COMPETENZA (incidenza dei pagamenti in c/competenza rispetto al totale dei pagamenti)	79,98%	80,24%	83,25%
PAGAMENTI SU IMPEGNI RESIDUI (incidenza dei pagamenti in c/residui rispetto al totale dei pagamenti)	20,02%	19,76%	16,75%

