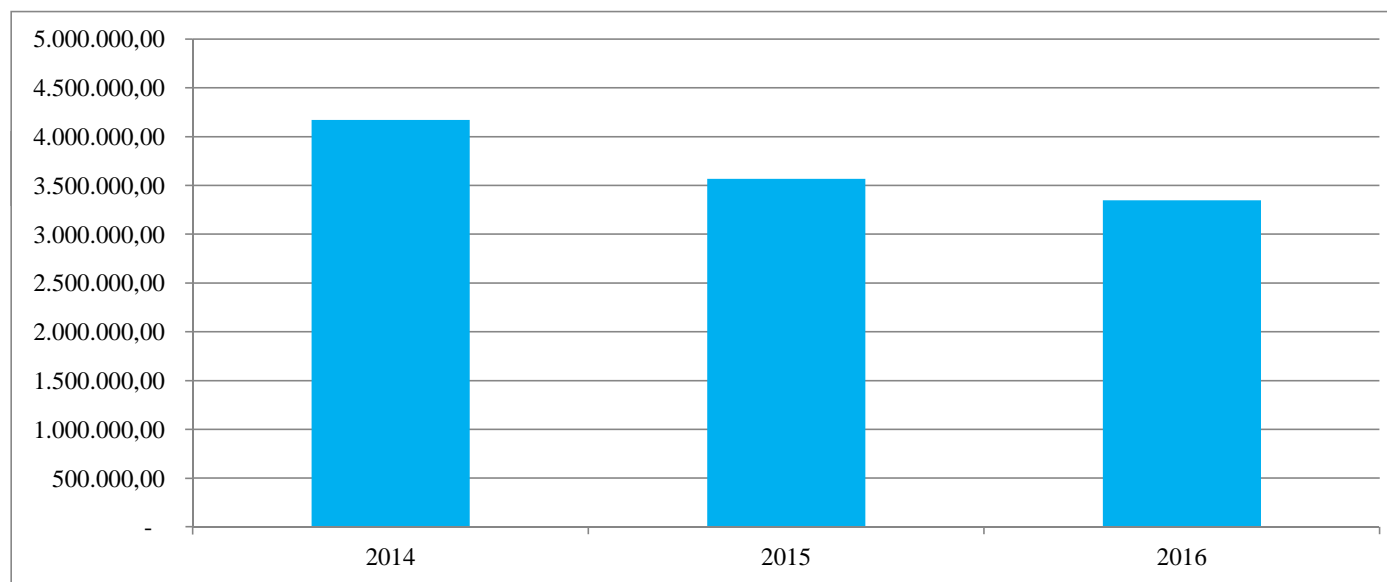


ANALISI PER INDICI:

Andamento dell'Avanzo di amministrazione nel triennio 2014 - 2016

Esercizi finanziari	31/12/2014	31/12/2015	31/12/2016
Avanzo amministrazione	4.170.862,52	3.565.642,77	3.347.960,57
(*)		14,51%	19,73%

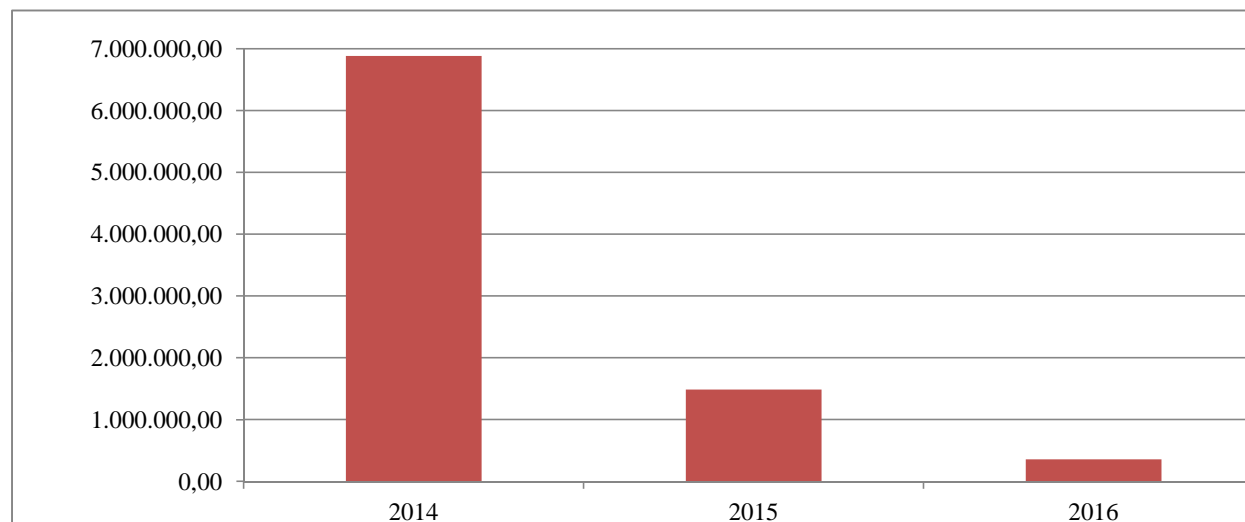
(*) diminuzione % rispetto all'anno 2014



Andamento fondo Cassa nel triennio 2014 - 2016

Esercizi finanziari	31/12/2014	31/12/2015	31/12/2016
Fondo Cassa	6.884.080,92	1.488.724,90	356.869,11
(*)		-78,37%	-94,82%

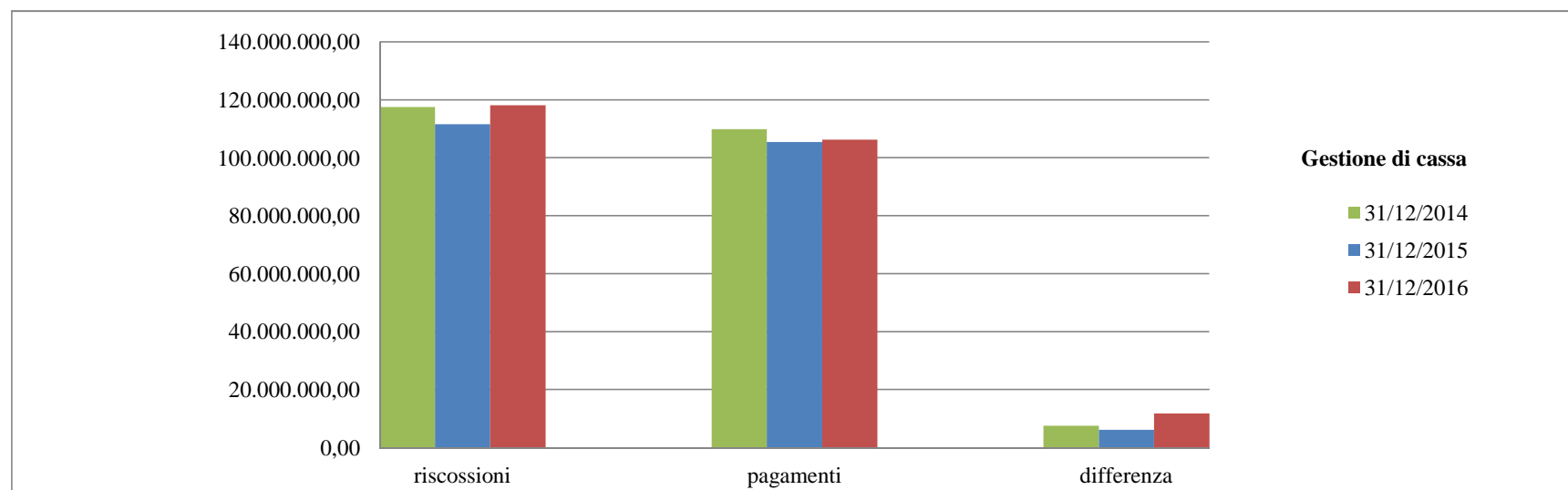
(*) diminuzione % rispetto all'anno 2014



Andamento di Cassa nel triennio 2014 - 2016

<i>Gestione di Cassa</i>	31/12/2014	31/12/2015	31/12/2016
Riscossioni su accertamenti di competenza	117.506.891,70	111.586.394,04	118.068.075,56
(*)		-5,04%	0,48%
Pagamenti su impegni di competenza	109.894.282,40	105.469.708,82	106.232.872,18
(*)		-4,03%	-3,33%
Differenza tra riscossioni e pagamenti	7.612.609,30	6.116.685,22	11.835.203,38
(*)		-19,65%	55,47%

(*) variazione in percentuale rispetto all'anno 2014

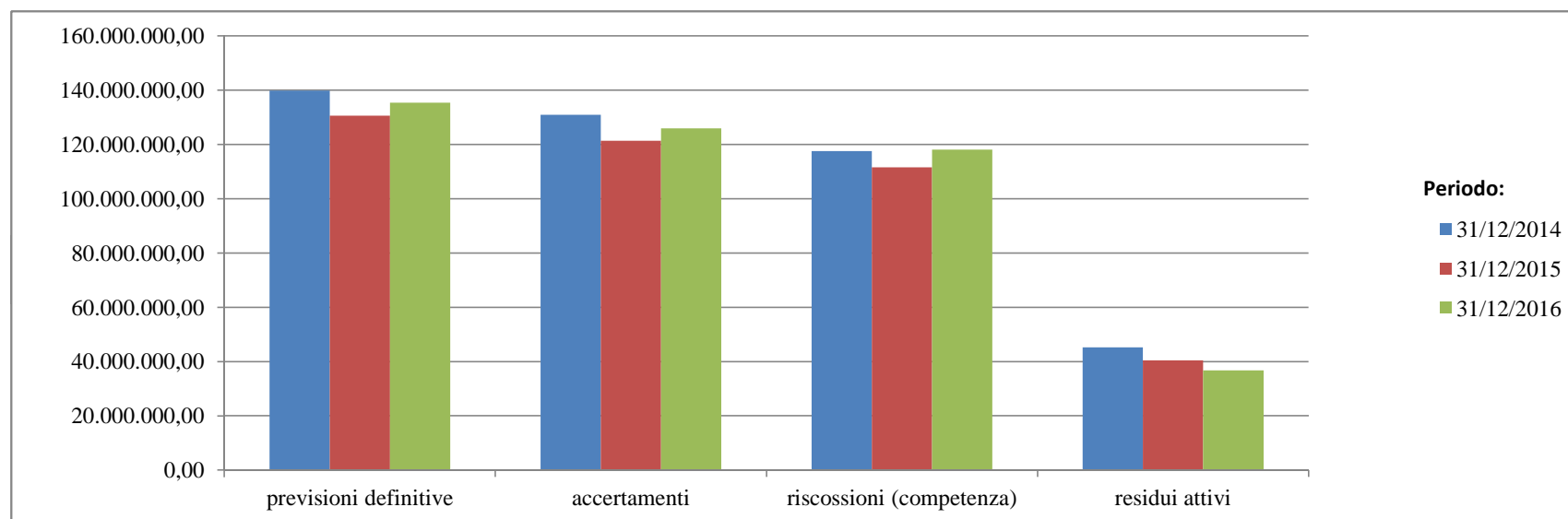


ANALISI TOTALE GENERALE ENTRATE - GESTIONE COMPETENZA E RESIDUI

	31/12/2014	%	31/12/2015	%	31/12/2016
Previsioni Definitive	139.837.197,66	-6,67%	130.510.861,31	-3,25%	135.288.226,07
Accertamenti	130.905.628,08	-7,34%	121.296.095,04	-3,84%	125.877.513,88
Riscossioni (competenza)	117.506.891,70	-5,04%	111.586.394,04	0,48%	118.068.075,56
Residui Attivi	45.205.103,59	-10,47%	40.473.514,73	-18,69%	36.757.620,86

(incluse le partite di giro)

(*) variazione in percentuale rispetto all'anno 2014

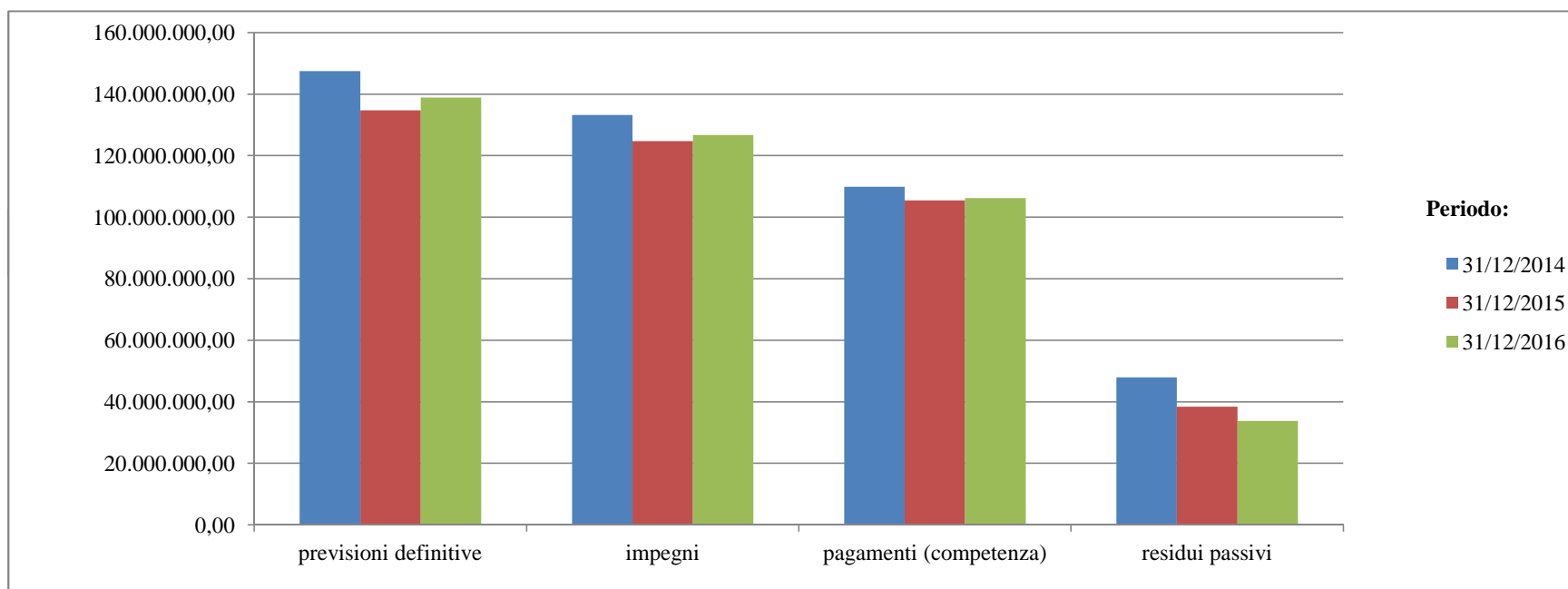


ANALISI TOTALE GENERALE USCITE - GESTIONE DELLA COMPETENZA E DEI RESIDUI

	31/12/2014	%	31/12/2015	%	31/12/2016
Previsioni Definitive	147.511.552,70	-8,70%	134.681.723,83	-5,87%	138.853.868,84
Impegni	133.217.331,85	-6,36%	124.738.942,72	-4,89%	126.697.796,76
Pagamenti (competenza)	109.894.282,40	-4,03%	105.469.708,82	-3,33%	106.232.872,18
Residui passivi	47.918.321,99	-19,87%	38.396.596,86	-29,53%	33.766.529,40

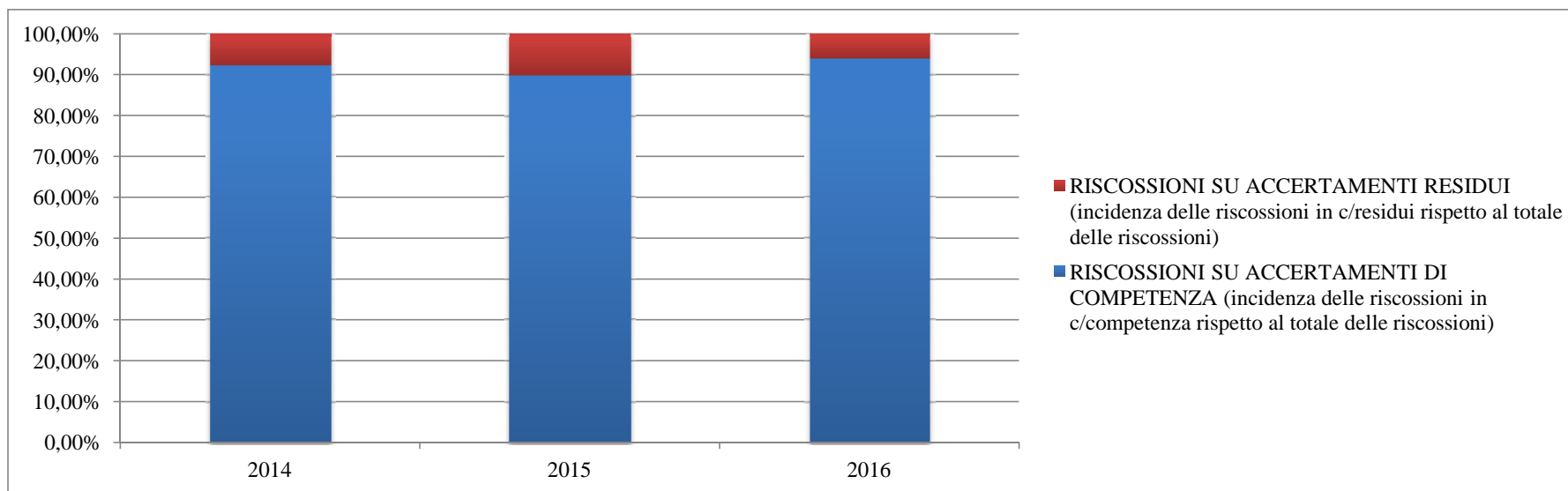
(incluse le partite di giro)

(*) variazione in percentuale rispetto all'anno 2014



ANALISI DELLE RISCOSSIONI

	2014	2015	2016
RISCOSSIONI SU ACCERTAMENTI DI COMPETENZA (incidenza delle riscossioni in c/competenza rispetto al totale delle riscossioni)	92,35%	89,73%	94,00%
RISCOSSIONI SU ACCERTAMENTI RESIDUI (incidenza delle riscossioni in c/residui rispetto al totale delle riscossioni)	7,65%	10,27%	6,00%



ANALISI DEI PAGAMENTI

	2014	2015	2016
PAGAMENTI SU IMPEGNI DI COMPETENZA (incidenza dei pagamenti in c/competenza rispetto al totale dei pagamenti)	83,25%	81,28%	83,82%
PAGAMENTI SU IMPEGNI RESIDUI (incidenza dei pagamenti in c/residui rispetto al totale dei pagamenti)	16,75%	18,72%	16,18%

