

Controlli, Monitoraggi e Ispezioni Ambientali

Rapporto SNPA 2019

<https://www.snpambiente.it/>

<https://www.isprambiente.gov.it/>



RAPPORTO CONTROLLI, MONITORAGGI
E ISPEZIONI AMBIENTALI SNPA AIA/RIR
RELATIVI AI DATI DEL 2019

Approvato dal Consiglio SNPA. Seduta del 26.05.2021. Doc. n. 122/21



REPORT DI SISTEMA
SNPA | 26 2021



ISPRA
Istituto Superiore per la Protezione
e la Ricerca Ambientale



Sistema Nazionale
per la Protezione
dell'Ambiente



- ✓ Un **sistema pubblico** incaricato dei controlli ambientali a garanzia dei cittadini
- ✓ Circa **2600 addetti (25% del totale)**
- ✓ Il **50%** con funzioni di UPG

- ✓ Legge 132 del 2016: i Livelli Essenziali delle Prestazioni Tecniche Ambientali (**LEPTA**) per garantire parità di tutela





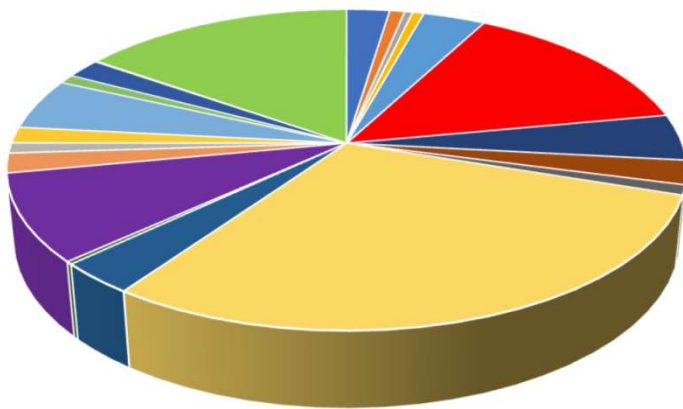
✓ I controlli ambientali sono uno dei requisiti cardine della **nuova politica UE di conformità ambientale** (*governance*)
COM(2018) 10

... una delle cause della mancata applicazione delle norme è la **debolezza dei meccanismi volti a garantire la conformità** ... questi meccanismi deboli sono anche un **fattore di concorrenza sleale e danno economico**, ad esempio in termini di perdita di gettito fiscale, e **minano la fiducia dei cittadini** nell'efficacia della legislazione ...



Installazioni AIA 6384

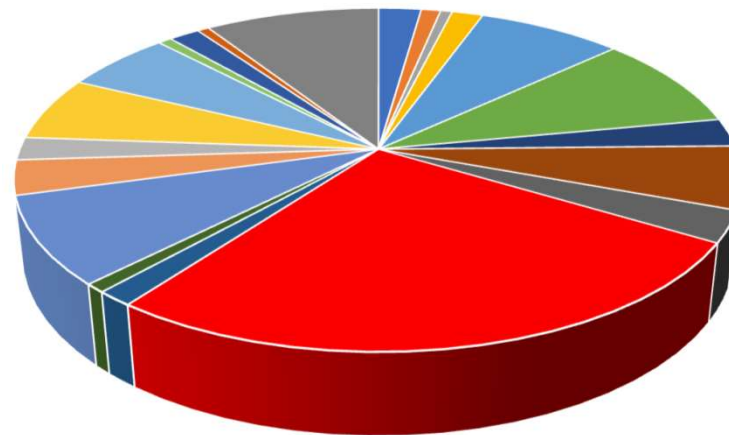
161 S + 6223 R



- | | | |
|-------------------------|-----------------|------------------|
| ■ ABRUZZO | ■ BASILICATA | ■ BOLZANO |
| ■ CALABRIA | ■ CAMPANIA | ■ EMILIA ROMAGNA |
| ■ FRIULI VENEZIA GIULIA | ■ LAZIO | ■ LIGURIA |
| ■ LOMBARDIA | ■ MARCHE | ■ MOLISE |
| ■ PIEMONTE | ■ PUGLIA | ■ SARDEGNA |
| ■ SICILIA | ■ TOSCANA | ■ TRENTO |
| ■ UMBRIA | ■ VALLE D'AOSTA | ■ VENETO |

Installazioni RIR 980

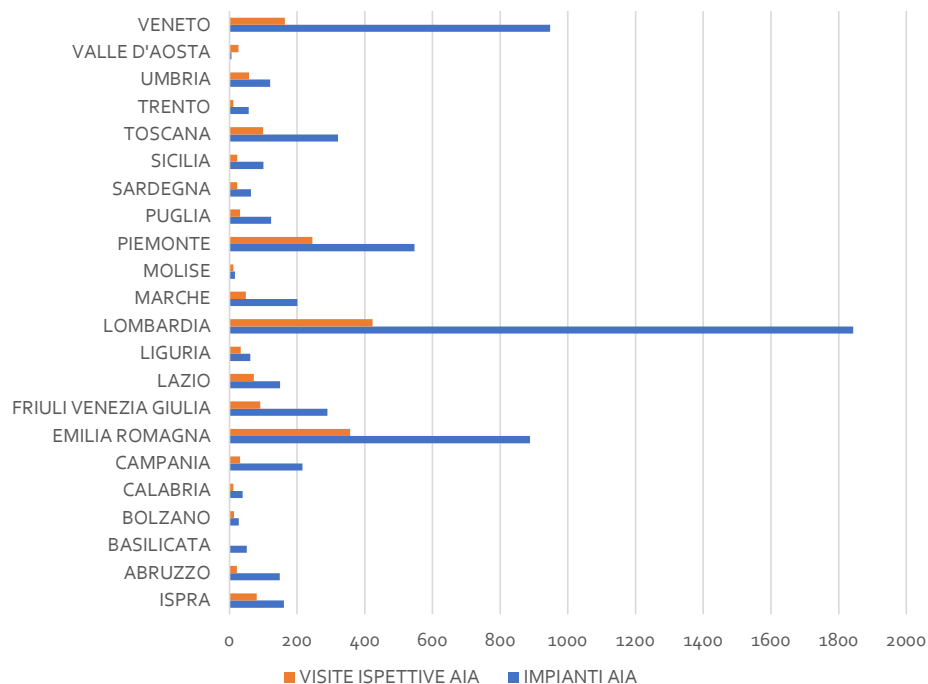
504 SS + 476 SI



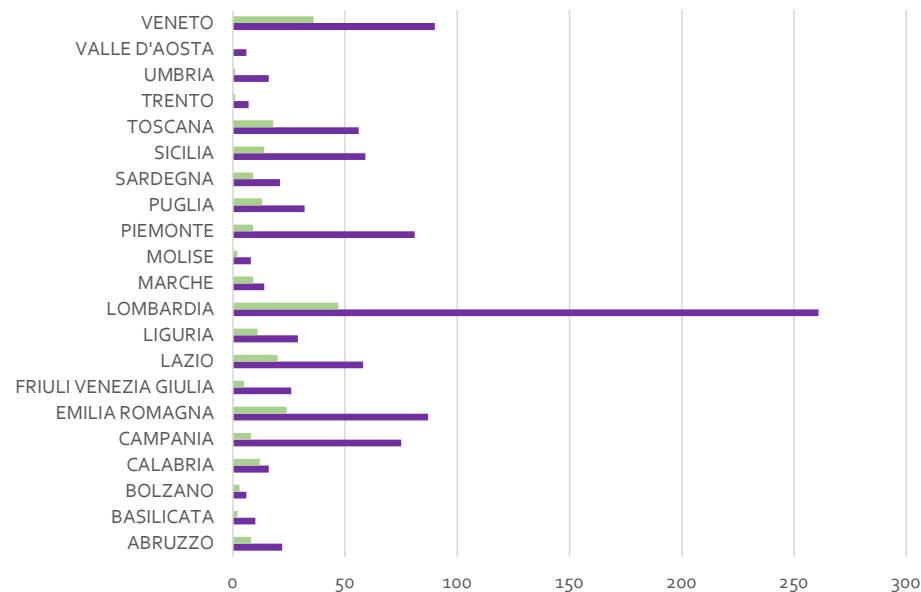
- | | | |
|-------------------------|-----------------|------------------|
| ■ ABRUZZO | ■ BASILICATA | ■ BOLZANO |
| ■ CALABRIA | ■ CAMPANIA | ■ EMILIA ROMAGNA |
| ■ FRIULI VENEZIA GIULIA | ■ LAZIO | ■ LIGURIA |
| ■ LOMBARDIA | ■ MARCHE | ■ MOLISE |
| ■ PIEMONTE | ■ PUGLIA | ■ SARDEGNA |
| ■ SICILIA | ■ TOSCANA | ■ TRENTO |
| ■ UMBRIA | ■ VALLE D'AOSTA | ■ VENETO |

252 visite ispettive RIR (circa 26%)

Ispezioni AIA 2019



Ispezioni RIR 2019

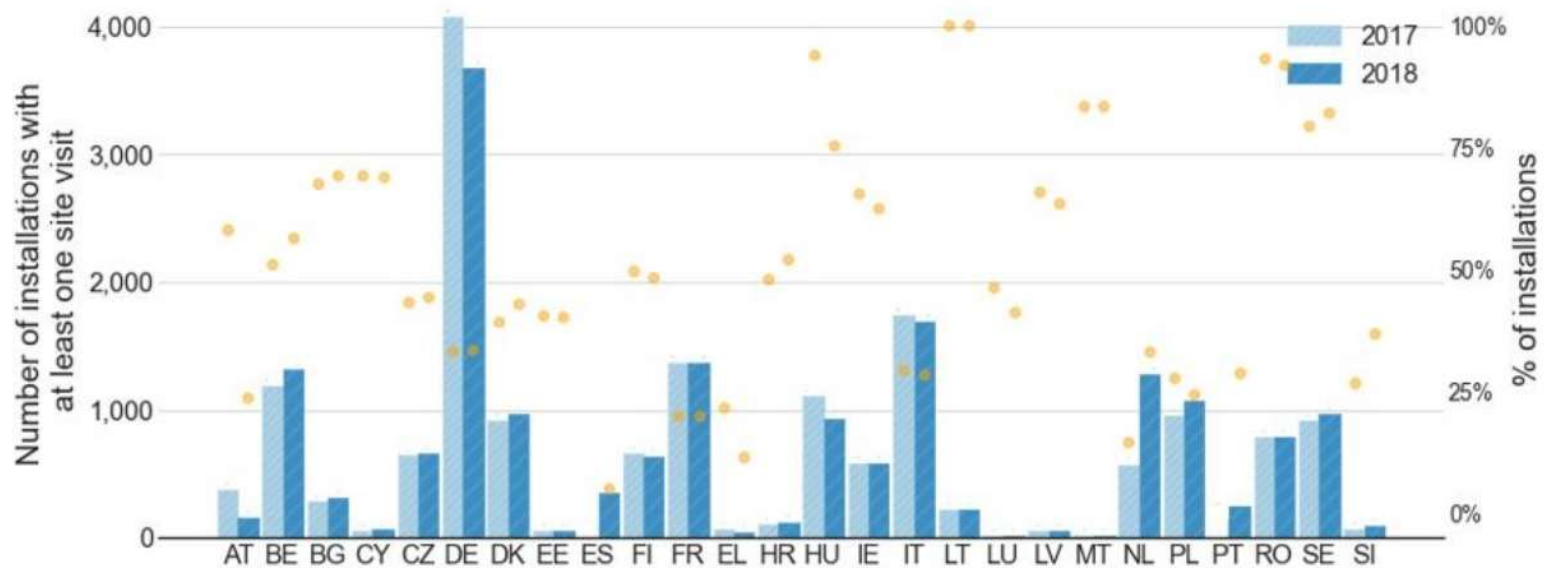


1883 visite ispettive AIA (circa 30%)

■ ISPEZIONI SI ■ STABILIMENTI SEVESO

Come siamo messi rispetto alla UE?

Figure 3-30 Number of installations where site visits were conducted per annum, reported by Member States (except Slovakia) (2017, 2018)



Source: (EEA, 2020)

Controlli ambientali in Italia: il livello di conformità?



- ✓ **21%** non conformità, che comportano una sanzione amministrativa
- ✓ **20%** non conformità che comportano una sanzione penale

TYPES OF BEHAVIOUR AND RESPONSES





In termini di addetti per 10000 abitanti

- ✓ Intero SNPA **<2** (SSN 192)
- ✓ Controlli **<0,5**

✓ Un sistema pubblico con caratteristiche di terzietà per promuovere e garantire i diritti sostanziali di tutti i portatori di interesse ...

✓ Quanto abbiamo investito?





✓ Poco meno di **13 € per anno**
pro capite **l'intero SNPA**
(SSN 1850 €)

✓ Un sistema pubblico con
caratteristiche di terzietà per
promuovere e garantire i
diritti sostanziali di tutti i
portatori di interesse ...

✓ Quanto ci costa?

