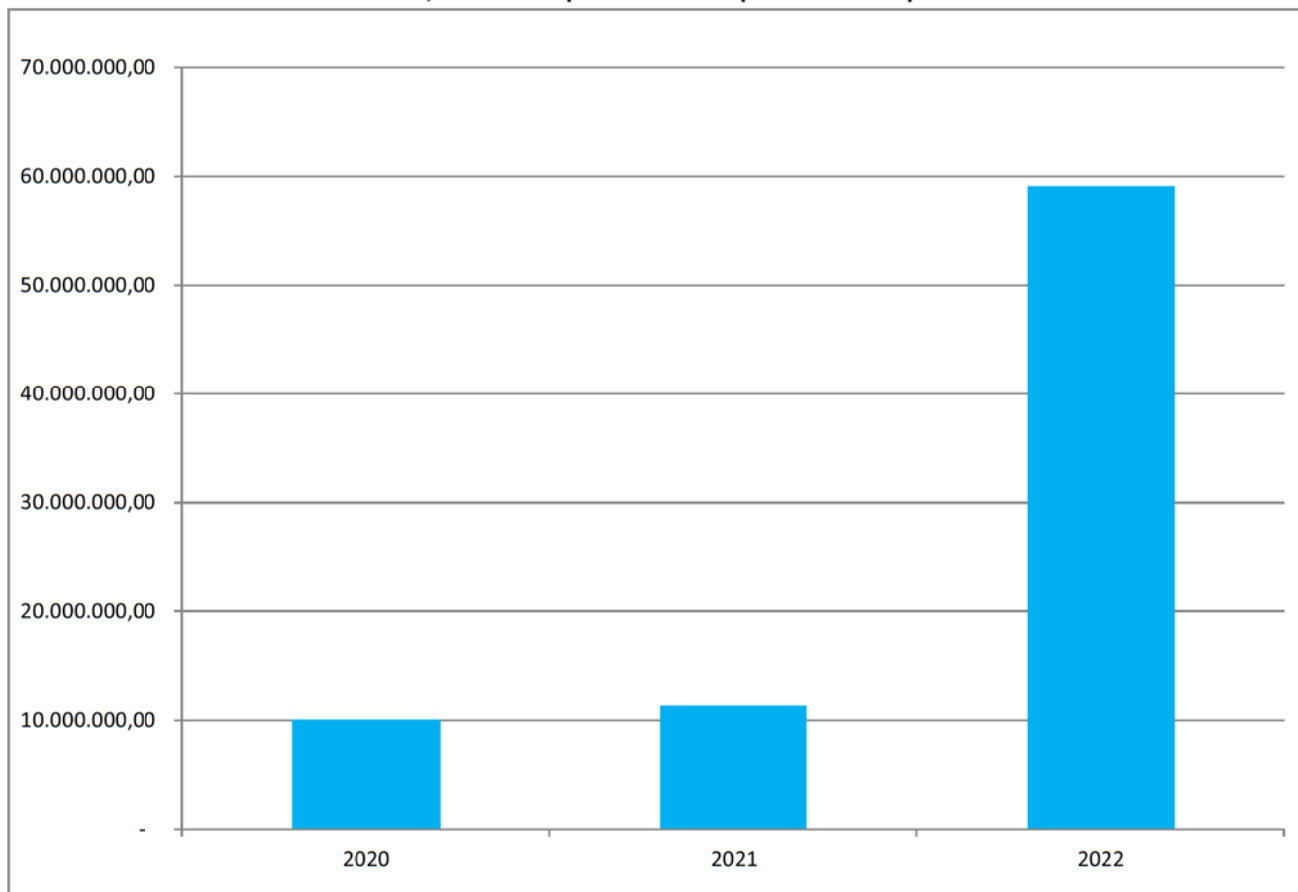


**ANALISI PER INDICI:**

**Andamento dell'Avanzo di amministrazione nel triennio 2020 - 2022**

Esercizi finanziari	31/12/2020	31/12/2021	31/12/2022
Avanzo amministrazione	10.077.139,42	11.354.702,58	59.114.530,06
(*)		112,68%	520,62%

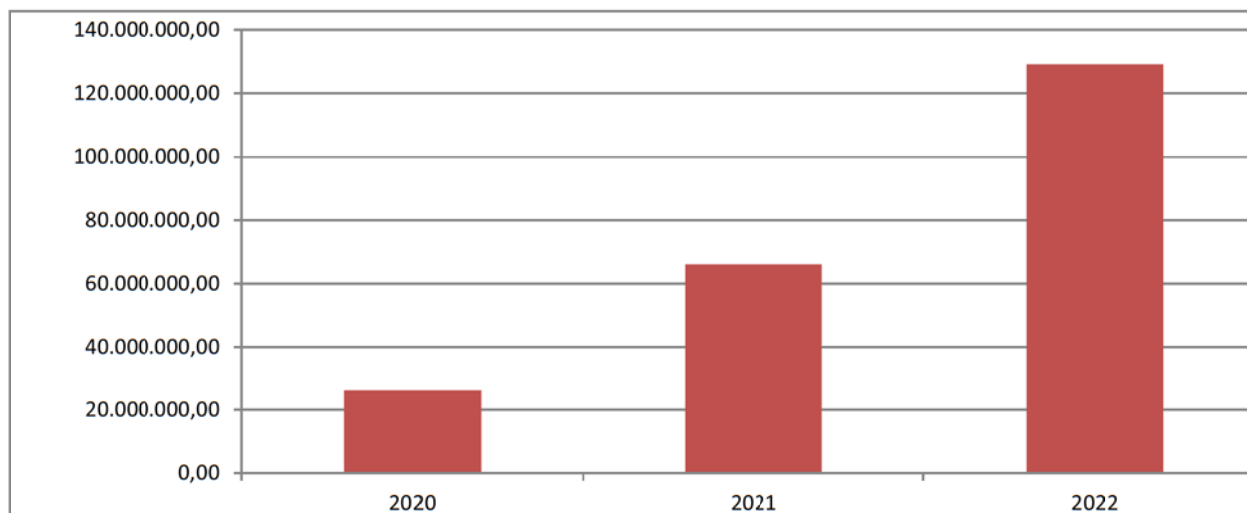
(\*) dall'anno 2021 si espone unicamente l'avanzo da distribuire; variazione percentuale rispetto all'anno precedente



**Andamento fondo Cassa nel triennio 2020 - 2022**

<b>Esercizi finanziari</b>	<b>31/12/2020</b>	<b>31/12/2021</b>	<b>31/12/2022</b>
<b>Fondo Cassa</b>	26.074.335,18	66.123.148,43	129.127.804,81
<b>(*)</b>		<b>153,59%</b>	<b>395,23%</b>

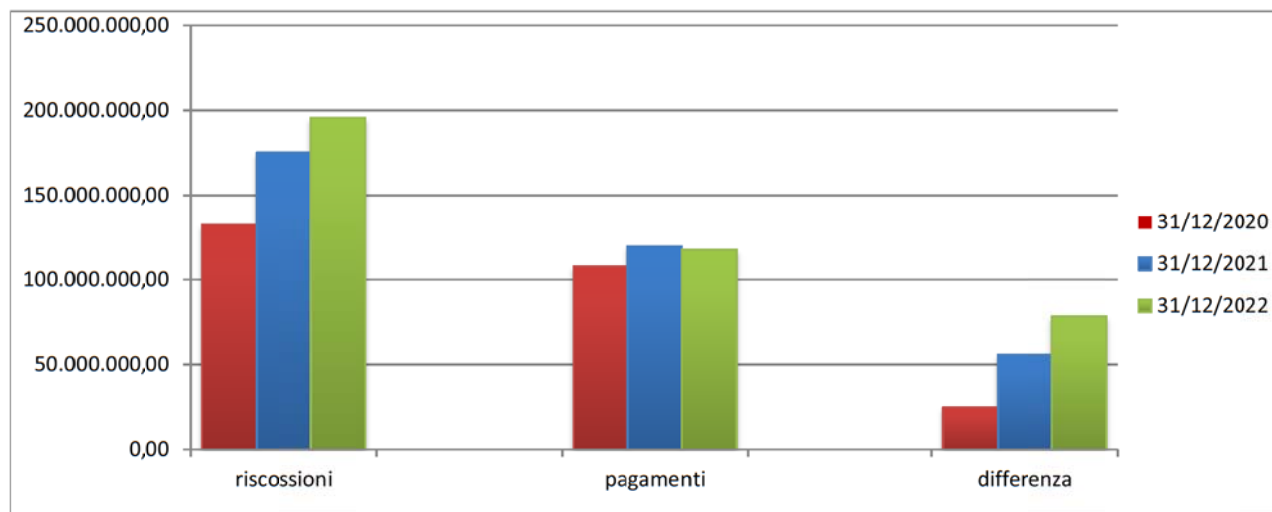
(\*) variazione % rispetto all'anno 2020



**Andamento di Cassa nel triennio 2020 - 2022**

<b>Gestione di Cassa</b>	<b>31/12/2020</b>	<b>31/12/2021</b>	<b>31/12/2022</b>
Riscossioni su accertamenti di competenza	132.370.806,39	175.125.114,10	195.716.748,44
(*)		<b>32,30%</b>	<b>47,85%</b>
Pagamenti su impegni di competenza	107.746.072,06	119.471.762,47	117.432.473,11
(*)		<b>10,88%</b>	<b>8,99%</b>
Differenza tra riscossioni e pagamenti	24.624.734,33	55.653.351,63	78.284.275,33
(*)		<b>126,01%</b>	<b>217,91%</b>

(\*) variazione in percentuale rispetto all'anno 2020

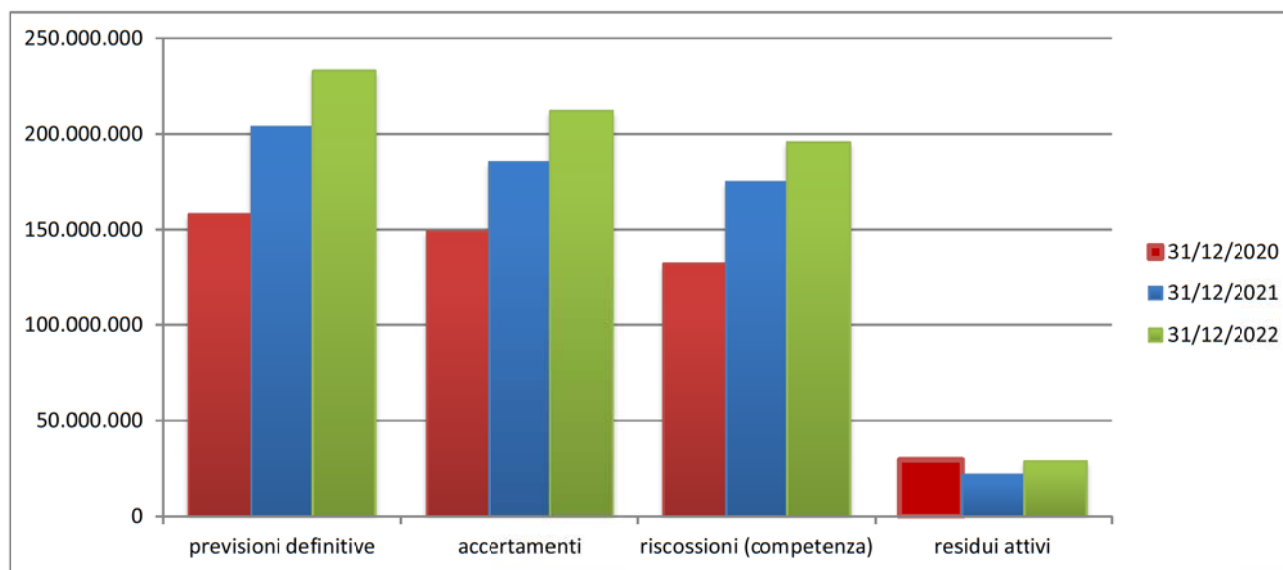


**ANALISI TOTALE GENERALE ENTRATE - GESTIONE COMPETENZA E RESIDUI**

	<b>31/12/2020</b>	<b>% (*)</b>	<b>31/12/2021</b>	<b>% (*)</b>	<b>31/12/2022</b>
Previsioni Definitive	158.117.671,89	28,95%	203.891.825,10	47,37%	233.024.816,73
Accertamenti	149.189.366,59	24,29%	185.425.370,11	42,11%	212.006.590,38
Riscossioni (competenza)	132.370.806,39	32,30%	175.125.114,10	47,85%	195.716.748,44
Residui Attivi	29.551.988,36	-26,97%	21.581.669,90	-2,50%	28.814.115,30

(incluse le partite di giro)

(\*) variazione in percentuale rispetto all'anno 2020

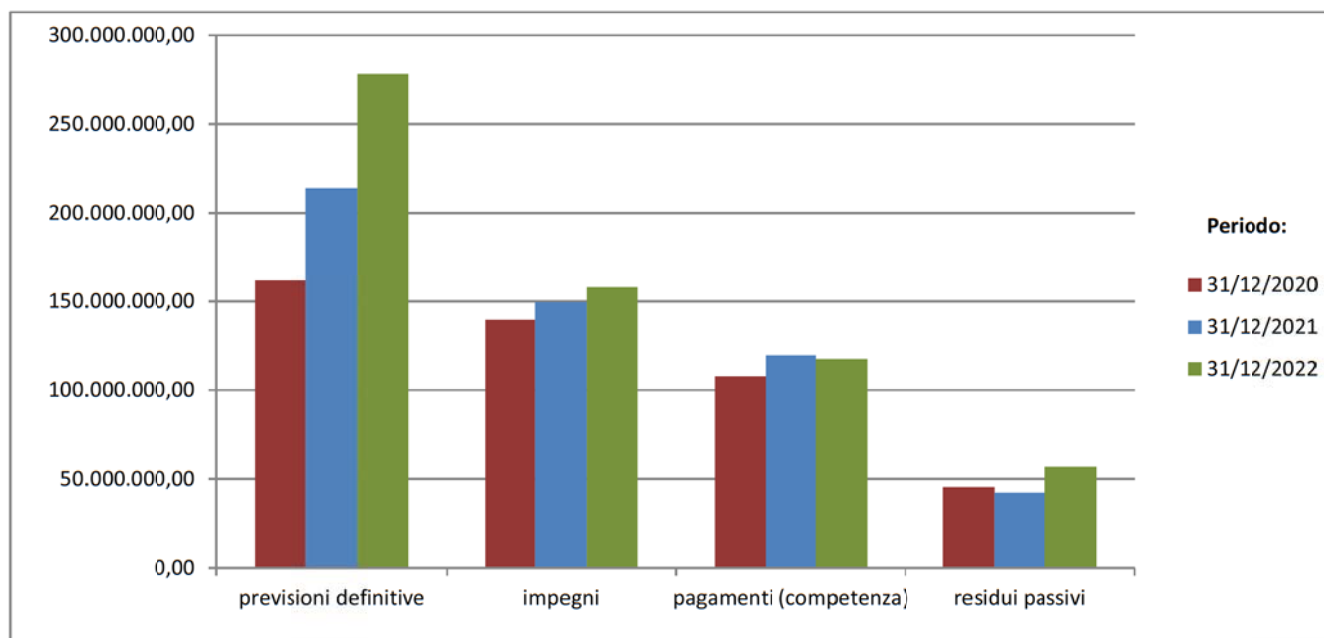


**ANALISI TOTALE GENERALE USCITE - GESTIONE DELLA COMPETENZA E DEI RESIDUI**

	<b>31/12/2020</b>	<b>% (*)</b>	<b>31/12/2021</b>	<b>% (*)</b>	<b>31/12/2022</b>
Previsioni Definitive	161.866.136,31	32,19%	213.968.964,52	71,93%	278.297.332,53
Impegni	139.541.115,27	7,11%	149.463.187,41	13,14%	157.875.690,56
Pagamenti (competenza)	107.746.072,06	10,88%	119.471.762,47	8,99%	117.432.473,11
Residui passivi	45.549.184,12	-6,84%	42.432.302,53	25,19%	57.022.997,78

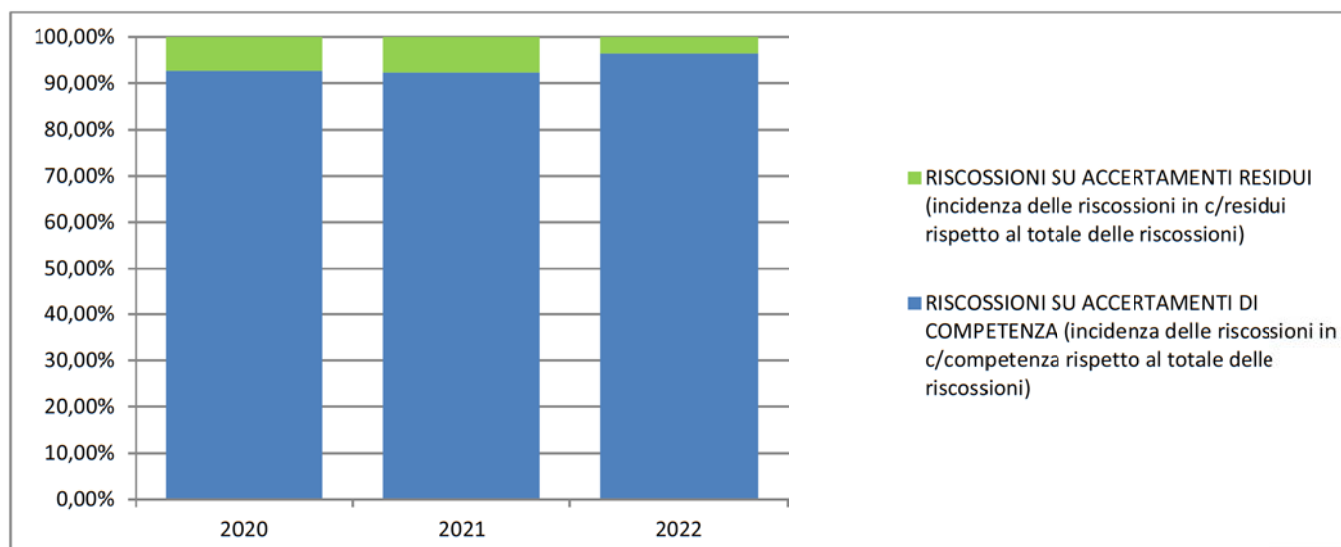
(incluse le partite di giro)

(\*) variazione in percentuale rispetto all'anno 2020



**ANALISI DELLE RISCOSSIONI**

	<b>2020</b>	<b>2021</b>	<b>2022</b>
RISCOSSIONI SU ACCERTAMENTI DI COMPETENZA (incidenza delle riscossioni in c/competenza rispetto al totale delle riscossioni)	92,76%	92,36%	96,45%
RISCOSSIONI SU ACCERTAMENTI RESIDUI (incidenza delle riscossioni in c/residui rispetto al totale delle riscossioni)	7,24%	7,64%	3,55%



**ANALISI DEI PAGAMENTI**

	<b>2020</b>	<b>2021</b>	<b>2022</b>
PAGAMENTI SU IMPEGNI DI COMPETENZA (incidenza dei pagamenti in c/competenza rispetto al totale dei pagamenti)	82,54%	79,89%	83,93%
PAGAMENTI SU IMPEGNI RESIDUI (incidenza dei pagamenti in c/residui rispetto al totale dei pagamenti)	17,46%	20,11%	16,07%

