


RAPPORTO RIFIUTI SPECIALI

Edizione 2024



PRODUZIONE DI RIFIUTI SPECIALI NEL 2022

161,4 MILIONI DI TONNELLATE



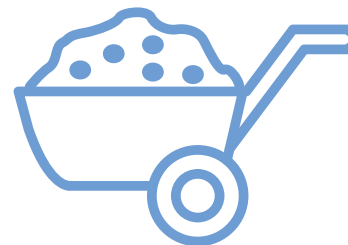
-2,1%

La produzione di rifiuti speciali diminuisce di 3,4 milioni di tonnellate



NON PERICOLOSI 93,8%
PERICOLOSI 6,2%

I rifiuti non pericolosi diminuiscono di 2,7 milioni di tonnellate (-1,8%), mentre quelli pericolosi di 680 mila tonnellate (-6,4%)




50%

DEL TOTALE PRODOTTO

Dal settore delle costruzioni e demolizioni 80,8 milioni di tonnellate comprensivi anche di altri rifiuti prodotti da tali attività (ad esempio, rifiuti di imballaggio, oli esauriti, ...)

GESTIONE DEI RIFIUTI SPECIALI NEL 2022



**GLI IMPIANTI DI GESTIONE
DEI RIFIUTI SPECIALI
OPERATIVI SONO 10.806**

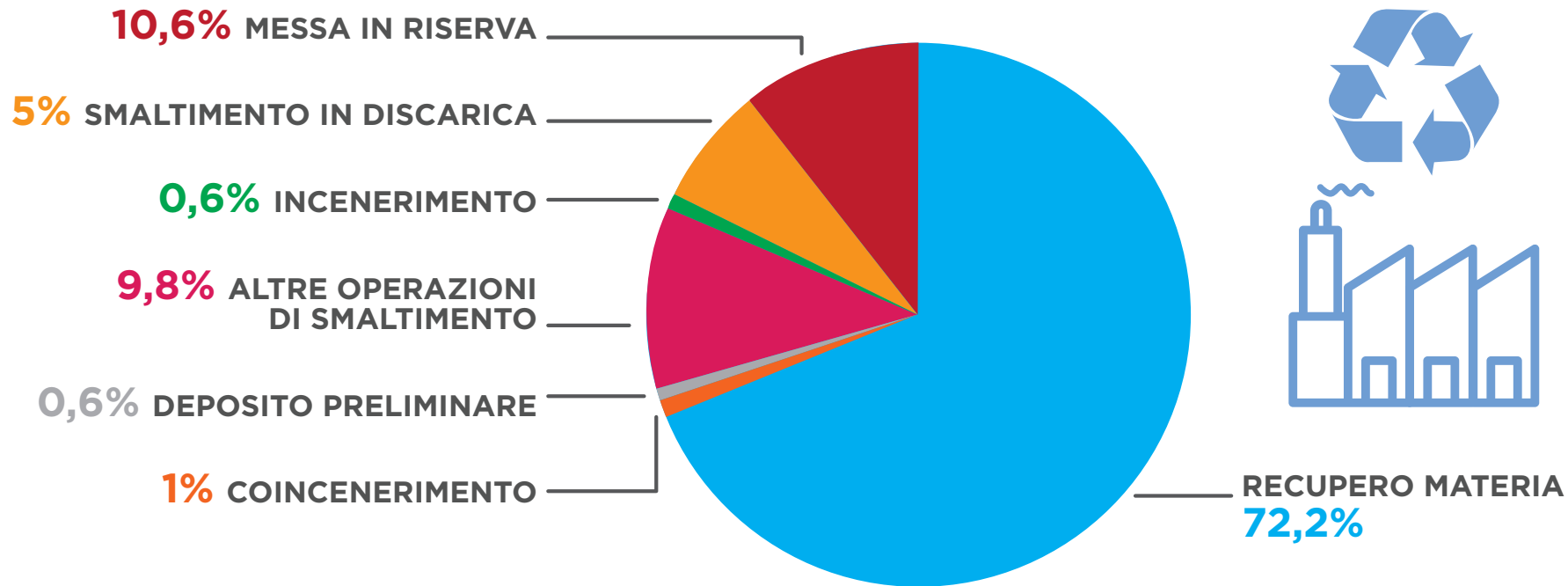
IMPIANTI DI GESTIONE DEI RIFIUTI SPECIALI OPERATIVI

NORD	5.905
CENTRO	1.952
SUD	2.949

**GLI IMPIANTI DEDICATI
AL RECUPERO DI MATERIA
SONO 4.662
(43,1% DEL TOTALE)**

GESTIONE DEI RIFIUTI SPECIALI NEL 2022

176,6 MILIONI DI TONNELLATE DI RIFIUTI SPECIALI



IMPORT/EXPORT DEI RIFIUTI SPECIALI



4,8 MILIONI
DI TONNELLATE
ESPORTATE

6,9 MILIONI
DI TONNELLATE
IMPORTATE



NON PERICOLOSI

3,4 MILIONI
DI TONNELLATE
ESPORTATE

CIRCA 6,8 MILIONI
DI TONNELLATE
IMPORTATE



PERICOLOSI

CIRCA 1,5 MILIONI
DI TONNELLATE
ESPORTATE

106 MILA TONNELLATE
IMPORTATE

VEICOLI FUORI USO

NEI 1.448 IMPIANTI DI AUTODEMOLIZIONE OPERATIVI
SONO STATE TRATTATE OLTRE 1 MILIONE DI TONNELLATE DI VEICOLI
-27,8% RISPETTO AL 2021

86%

**REIMPIEGO E
RICICLAGGIO DEL PESO
MEDIO DEL VEICOLO**

TARGET UE 85%



86%

**RECUPERO TOTALE
DEL PESO MEDIO
DEL VEICOLO**

TARGET UE 95%



**L'ITALIA RAGGIUNGE L'OBIETTIVO
DELL'85% DI REIMPIEGO E RICICLAGGIO
MA NON QUELLO DEL 95% DI RECUPERO TOTALE**

FOCUS RIFIUTI DA COSTRUZIONE E DEMOLIZIONE

RIFIUTI DA COSTRUZIONE E DEMOLIZIONE



**79.168.000
TONNELLATE**

TERRE E ROCCE



**18.536.000
TONNELLATE**

MATERIALI DI DRAGAGGIO




**81.500
TONNELLATE**



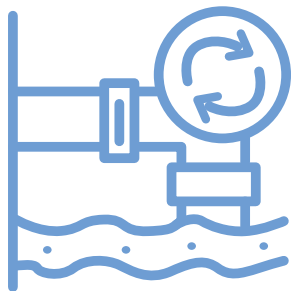
**79,8% SOPRA L'OBIETTIVO
(70% ENTRO IL 2020)**

FANGHI PROVENIENTI DAL TRATTAMENTO DELLE ACQUE REFLUE URBANE



**PRODOTTE
3,2 ML TONNELLATE**

**LA GESTIONE
HA RIGUARDATO
2,9 ML TONNELLATE**



**AVVIATI
A SMALTIMENTO
IL 54,2%
DEL TOTALE GESTITO**

**AVVIATI
A RECUPERO
IL 43,4%
DEL TOTALE GESTITO**

RISPETTO AL 2021

**DIMINUZIONE QUANTITÀ SMALTITA IN DISCARICA -40%
(43 MILA TONNELLATE)**

www.catasto-rifiuti.isprambiente.it

