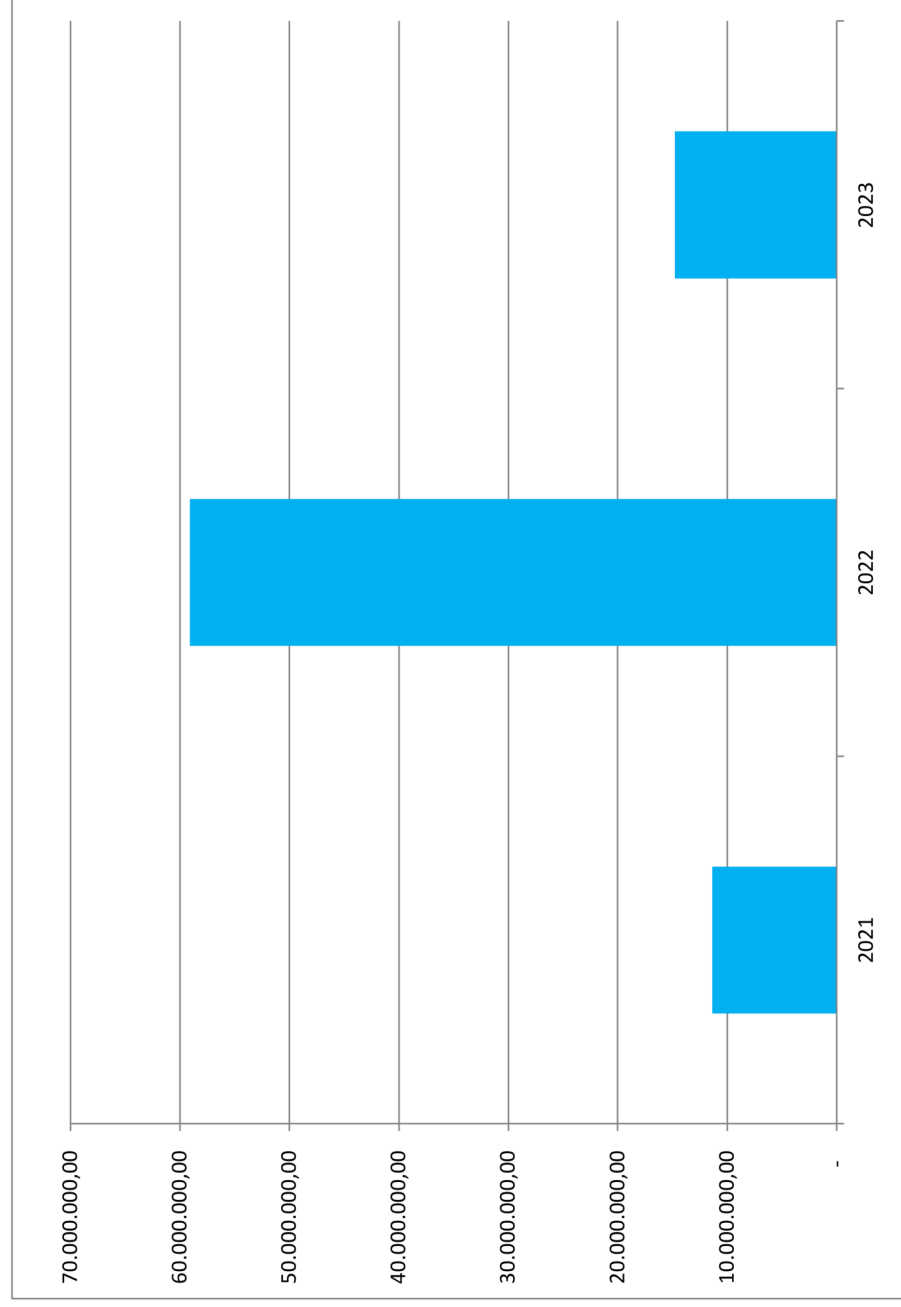


ANALISI PER INDICI:

Andamento dell'Avanzo di amministrazione nel triennio 2021 - 2023

	31/12/2021	31/12/2022	31/12/2023
Esercizi finanziari			
Avanzo amministrazione da distribuire	11.354.702,58	59.114.530,06	14.778.417,59
(*)		420,62%	-75,00%

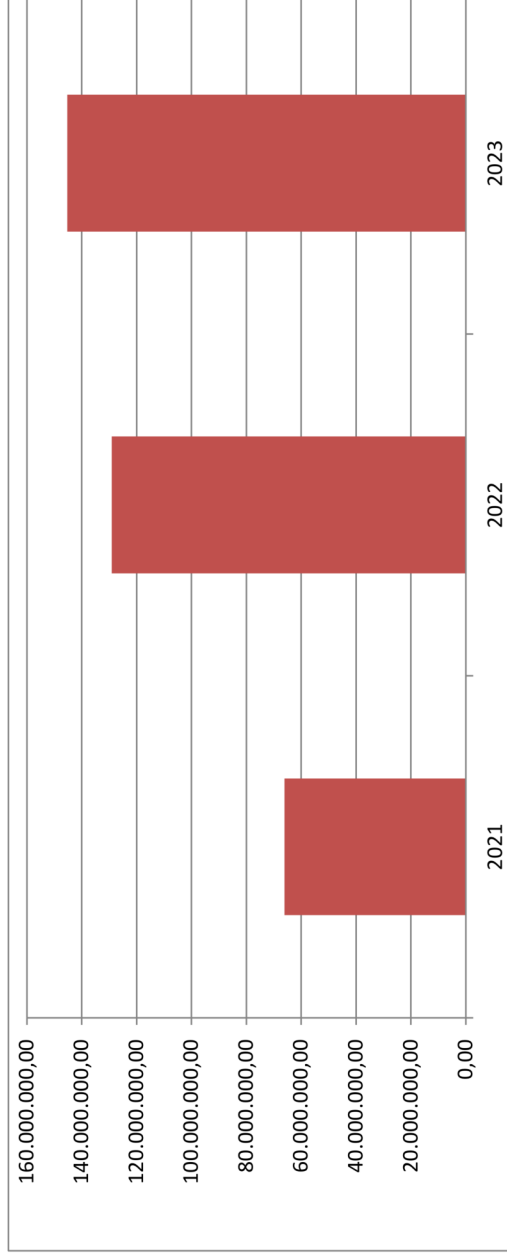
(*) dall'anno 2021 si espone unicamente l'avanzo da distribuire; variazione percentuale rispetto all'anno precedente



Andamento fondo Cassa nel triennio 2021 - 2023

	31/12/2021	31/12/2022	31/12/2023
Esercizi finanziari			
Fondo Cassa	66.123.148,43	129.127.804,81	145.202.001,93
(*)		95,28%	119,59%

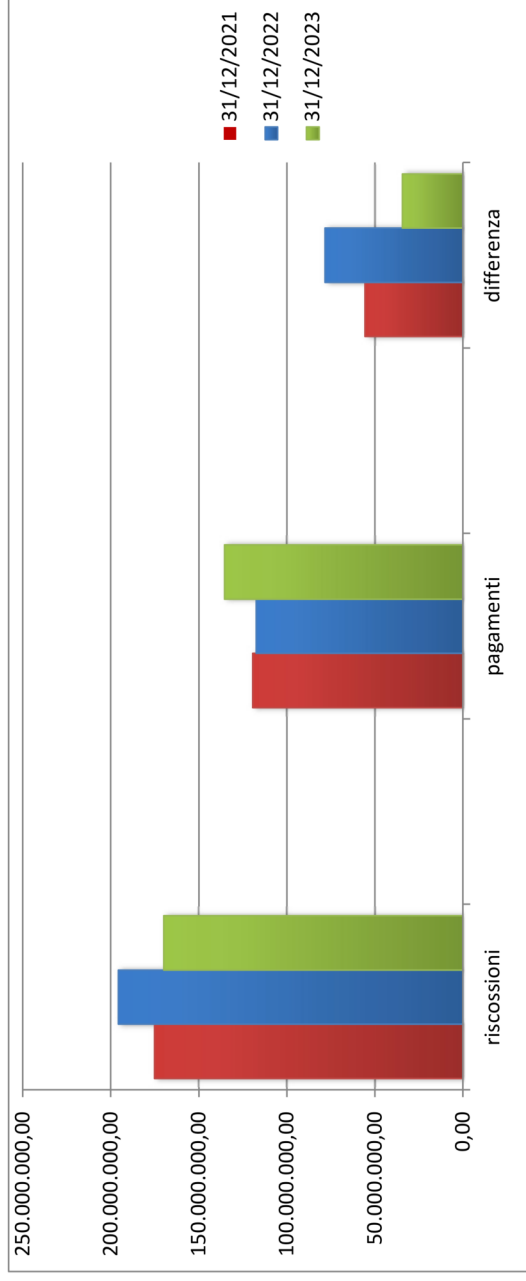
(*) variazione % rispetto all'anno 2021



Andamento di Cassa nel triennio 2021 - 2023

Gestione di Cassa		31/12/2021	31/12/2022	31/12/2023
Riscossioni su accertamenti di competenza		175.125.114,10	195.716.748,44	169.812.857,36
(*)			11,76%	-3,03%
Pagamenti su impegni di competenza		119.471.762,47	117.432.473,11	135.450.847,06
(*)			-1,71%	13,37%
Differenza tra riscossioni e pagamenti		55.653.351,63	78.284.275,33	34.362.010,30
(*)			40,66%	-38,26%

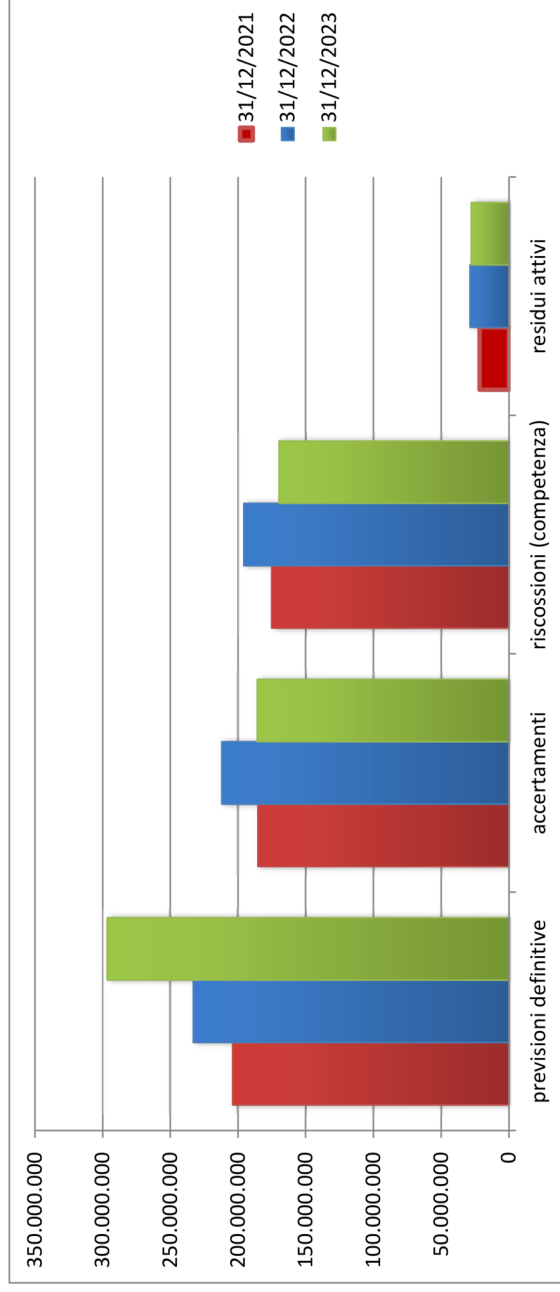
(*) variazione in percentuale rispetto all'anno 2021



ANALISI TOTALE GENERALE ENTRATE - GESTIONE COMPETENZA E RESIDUI

	31/12/2021	% (*)	31/12/2022	% (*)	31/12/2023
Previsioni Definitive	203.891.825,10	14,29%	233.024.816,73	45,48%	296.618.151,42
Accertamenti	185.425.370,11	14,34%	212.006.590,38	0,22%	185.838.252,78
Riscossioni (competenza)	175.125.114,10	11,76%	195.716.748,44	-3,03%	169.812.857,36
Residui Attivi (incluse le partite di giro)	21.581.669,90	33,51%	28.814.115,30	28,63%	27.760.956,68

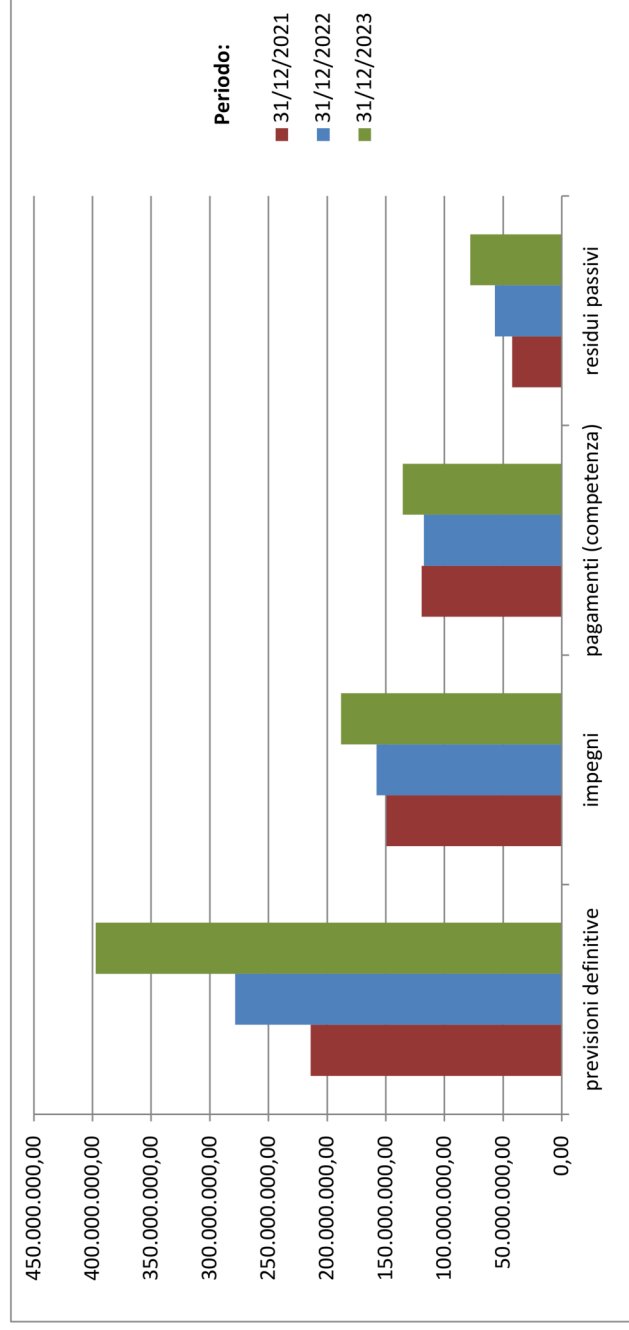
(*) variazione in percentuale rispetto all'anno 2021



ANALISI TOTALE GENERALE USCITE - GESTIONE DELLA COMPETENZA E DEI RESIDUI

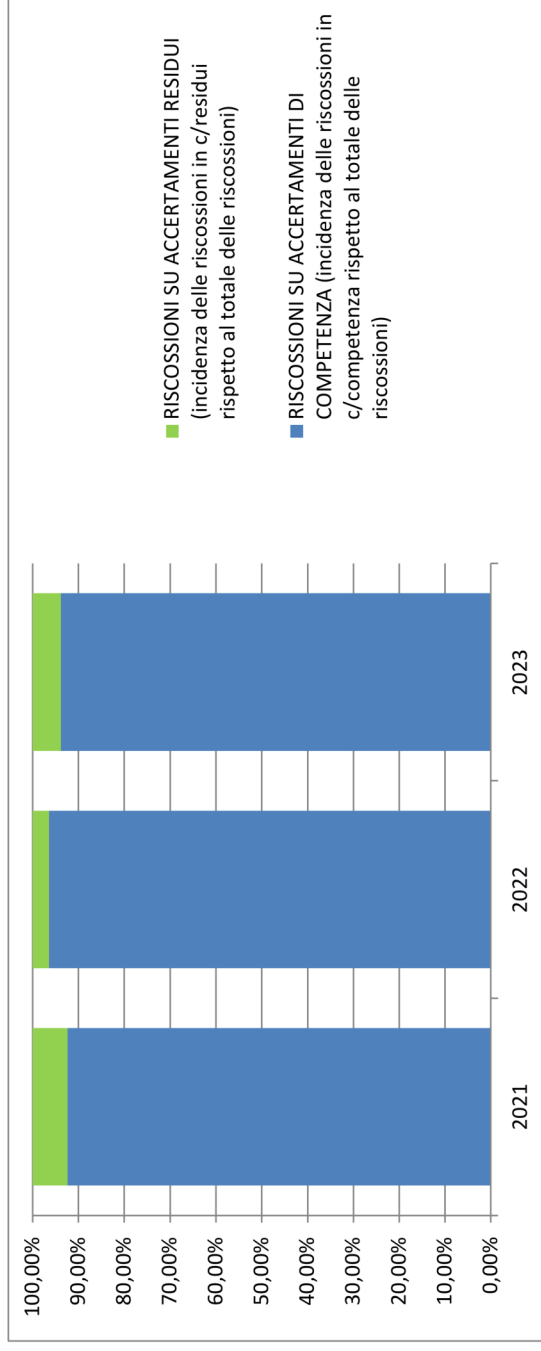
	31/12/2021	% (*)	31/12/2022	% (*)	31/12/2023
Previsioni Definitive	213.968.964,52	30,06%	278.297.332,53	85,79%	397.537.073,75
Impegni	149.463.187,41	5,63%	157.875.690,56	25,96%	188.264.190,94
Pagamenti (competenza)	119.471.762,47	-1,71%	117.432.473,11	13,37%	135.450.847,06
Residui passivi (incluse le partite di giro)	42.432.302,53	34,39%	57.022.997,78	83,98%	78.068.826,09

(*) variazione in percentuale rispetto all'anno 2021



ANALISI DELLE RISCOSSIONI

	2021	2022	2023
RISCOSSIONI SU ACCERTAMENTI DI COMPETENZA (incidenza delle riscossioni in c/competenza rispetto al totale delle riscossioni)	92,36%	96,45%	93,85%
RISCOSSIONI SU ACCERTAMENTI RESIDUI (incidenza delle riscossioni in c/residui rispetto al totale delle riscossioni)	7,64%	3,55%	6,15%



ANALISI DEI PAGAMENTI

	2021	2022	2023
PAGAMENTI SU IMPEGNI DI COMPETENZA (incidenza dei pagamenti in c/competenza rispetto al totale dei pagamenti)	79,89%	83,93%	82,16%
PAGAMENTI SU IMPEGNI RESIDUI (incidenza dei pagamenti in c/residui rispetto al totale dei pagamenti)	20,11%	16,07%	17,84%

