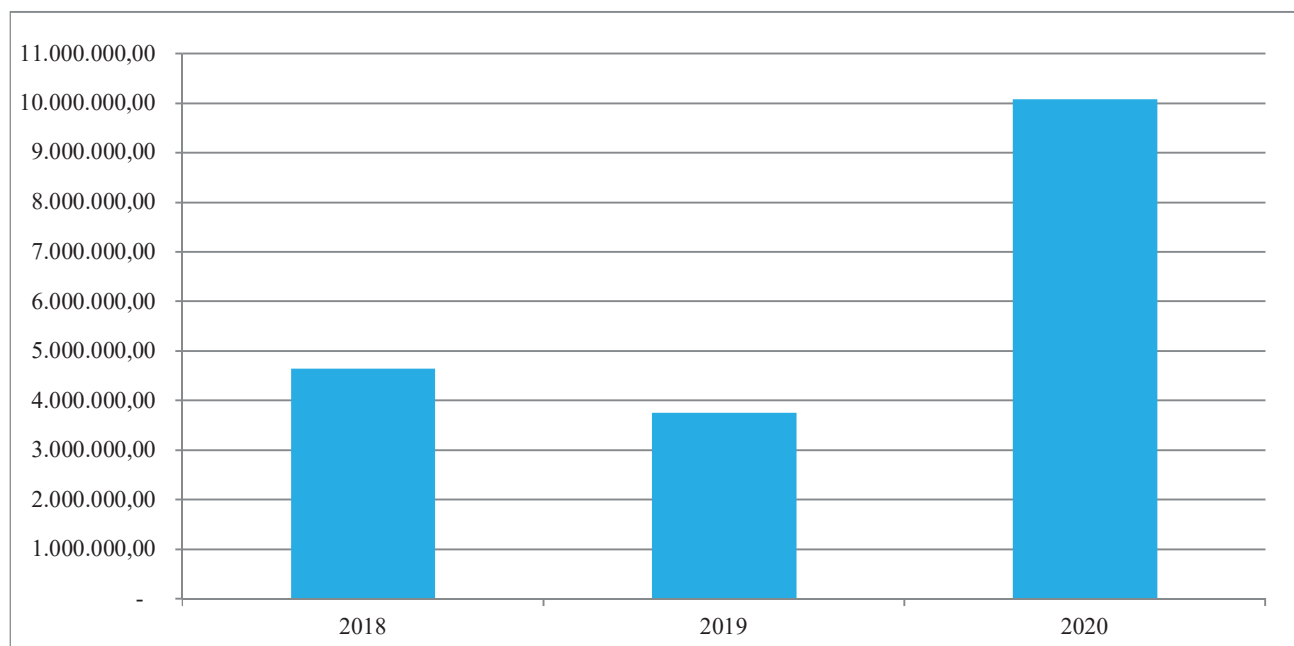


ANALISI PER INDICI:

Andamento dell'Avanzo di amministrazione nel triennio 2018 - 2020

Esercizi finanziari	31/12/2018	31/12/2019	31/12/2020
Avanzo amministrazione	4.633.783,27	3.748.464,42	10.077.139,42
(*)		-19,11%	117,47%

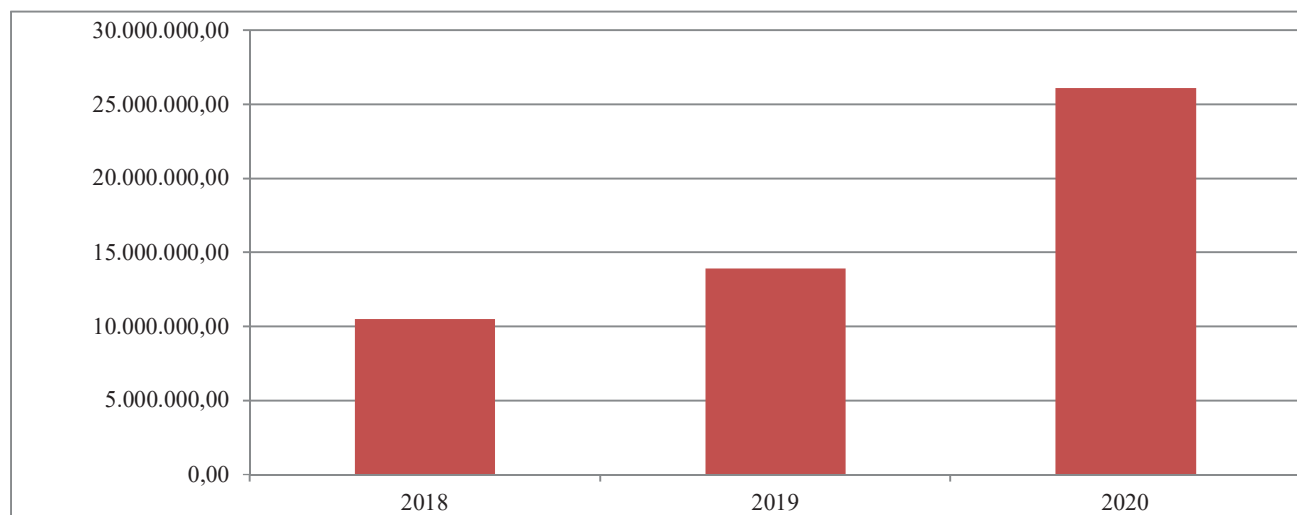
(*) variazione % rispetto all'anno 2018



Andamento fondo Cassa nel triennio 2018 - 2020

Esercizi finanziari	31/12/2018	31/12/2019	31/12/2020
Fondo Cassa	10.470.044,29	13.903.537,67	26.074.335,18
(*)		32,79%	149,04%

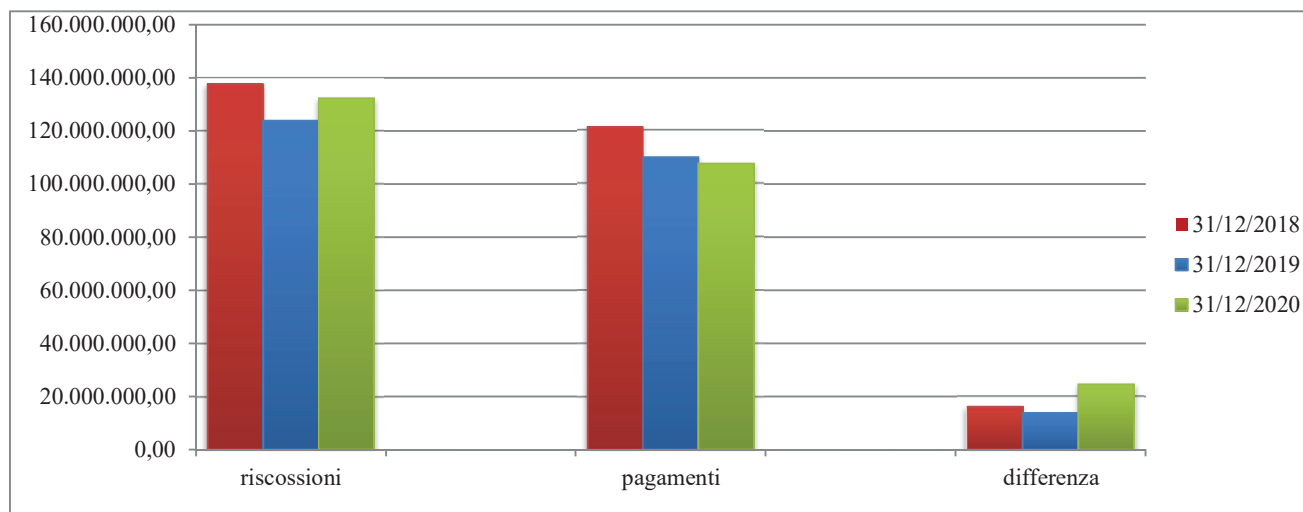
(*) variazione % rispetto all'anno 2018



Andamento di Cassa nel triennio 2018 - 2020

<i>Gestione di Cassa</i>	31/12/2018	31/12/2019	31/12/2020
Riscossioni su accertamenti di competenza	137.584.368,86	123.788.765,93	132.370.806,39
(*)		-10,03%	-3,79%
Pagamenti su impegni di competenza	121.461.127,63	110.087.900,49	107.746.072,06
(*)		-9,36%	-11,29%
Differenza tra riscossioni e pagamenti	16.123.241,23	13.700.865,44	24.624.734,33
(*)		-15,02%	52,73%

(*) variazione in percentuale rispetto all'anno 2018

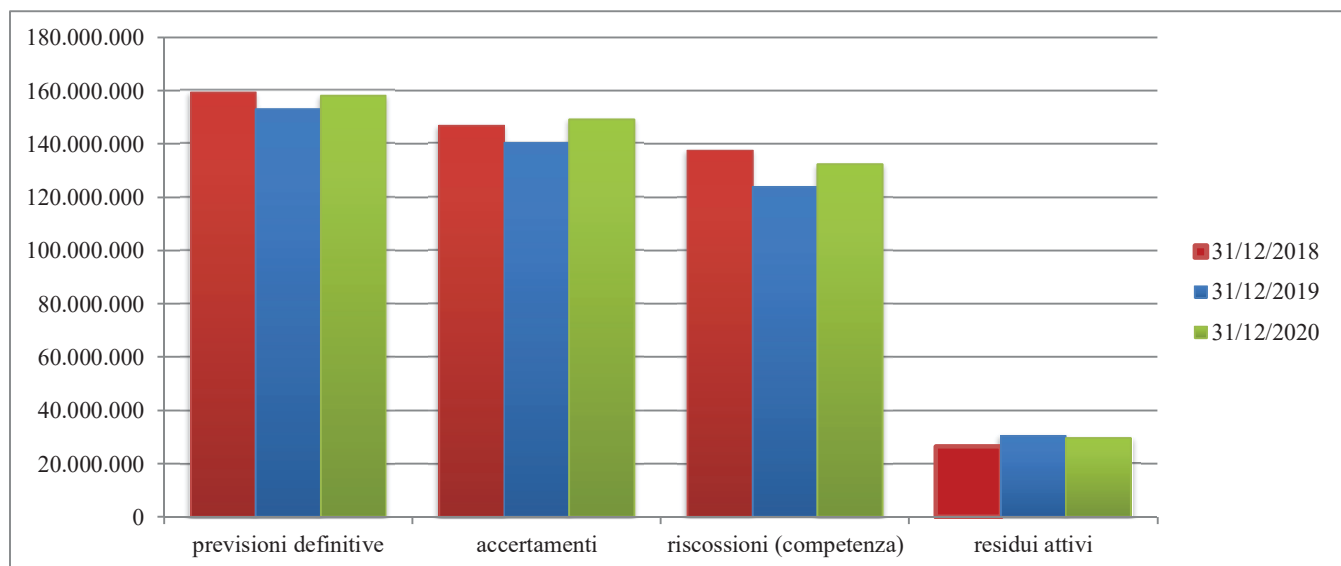


ANALISI TOTALE GENERALE ENTRATE - GESTIONE COMPETENZA E RESIDUI

	31/12/2018	%	31/12/2019	%	31/12/2020
Previsioni Definitive	159.326.798,45	-3,93%	153.061.929,31	-0,76%	158.117.671,89
Accertamenti	146.904.325,18	-4,39%	140.455.380,45	1,56%	149.189.366,59
Riscossioni (competenza)	137.584.368,86	-10,03%	123.788.765,93	-3,79%	132.370.806,39
Residui Attivi	26.350.951,28	15,21%	30.359.045,64	12,15%	29.551.988,36

(incluse le partite di giro)

(*) variazione in percentuale rispetto all'anno 2018

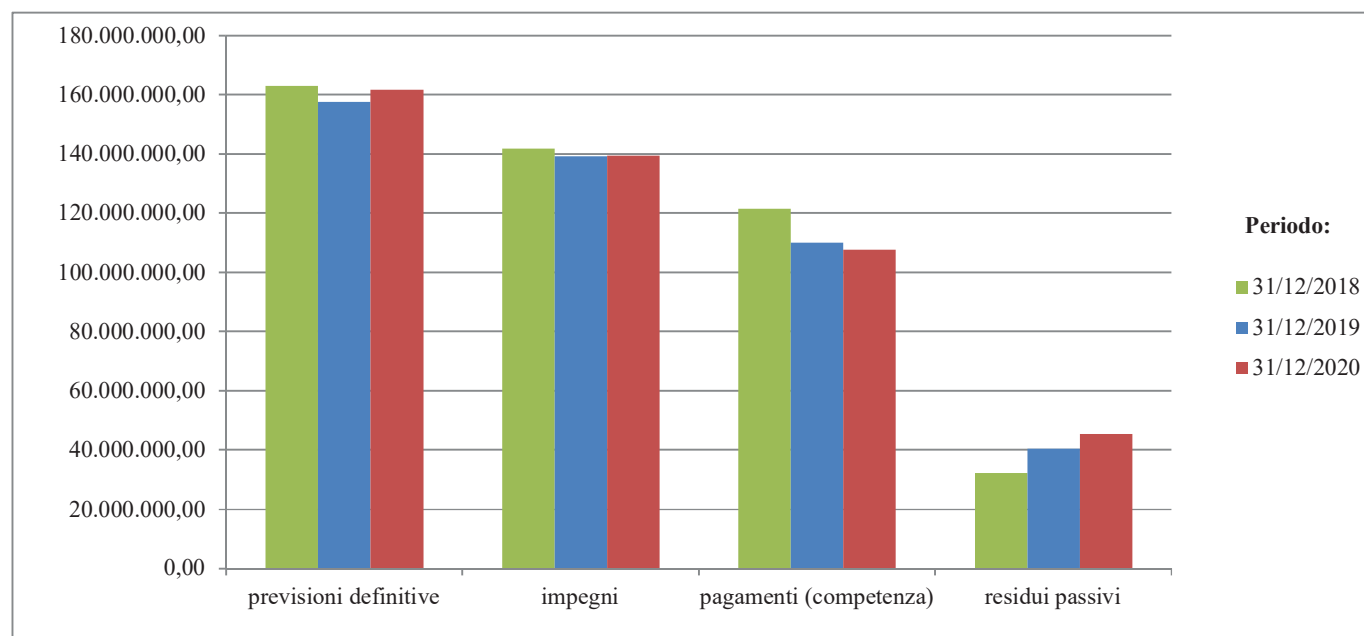


ANALISI TOTALE GENERALE USCITE - GESTIONE DELLA COMPETENZA E DEI RESIDUI

	31/12/2018	%	31/12/2019	%	31/12/2020
Previsioni Definitive	163.177.754,98	-3,36%	157.695.712,58	-0,80%	161.866.136,31
Impegni	141.784.115,23	-1,80%	139.228.924,42	-1,58%	139.541.115,27
Pagamenti (competenza)	121.461.127,63	-9,36%	110.087.900,49	-11,29%	107.746.072,06
Residui passivi	32.187.212,30	25,87%	40.514.118,89	41,51%	45.549.184,12

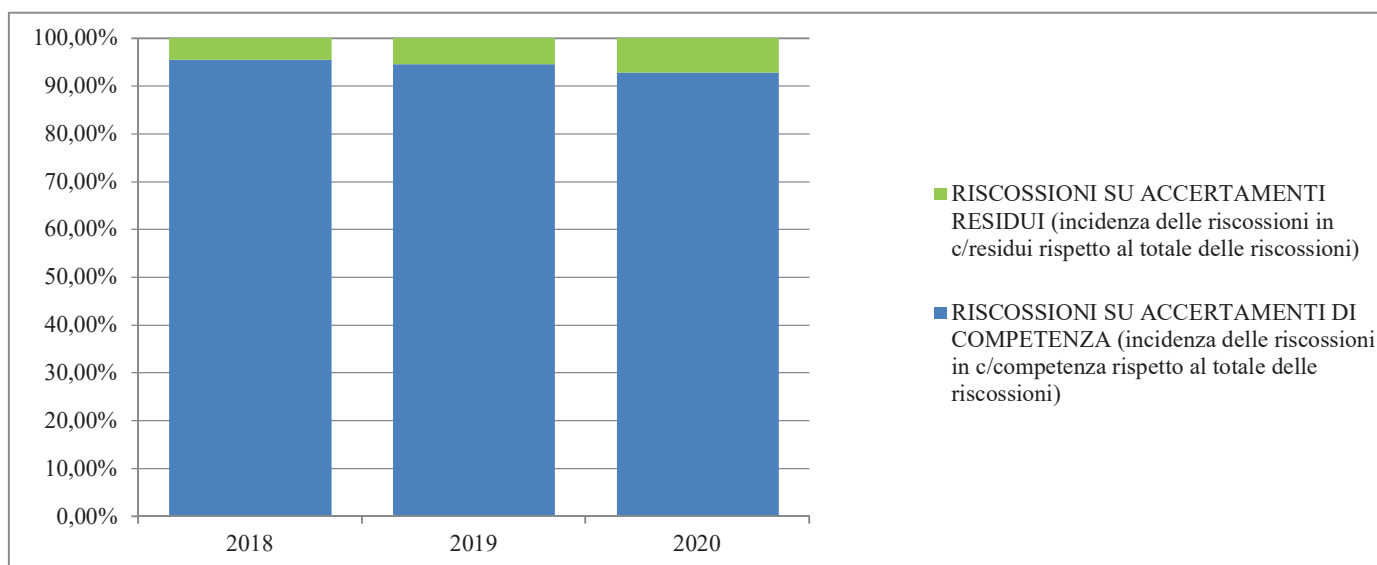
(incluse le partite di giro)

(*) variazione in percentuale rispetto all'anno 2018



ANALISI DELLE RISCOSSIONI

	2018	2019	2020
RISCOSSIONI SU ACCERTAMENTI DI COMPETENZA (incidenza delle riscossioni in c/competenza rispetto al totale delle riscossioni)	95,54%	94,50%	92,76%
RISCOSSIONI SU ACCERTAMENTI RESIDUI (incidenza delle riscossioni in c/residui rispetto al totale delle riscossioni)	4,46%	5,50%	7,24%



ANALISI DEI PAGAMENTI

	2018	2019	2020
PAGAMENTI SU IMPEGNI DI COMPETENZA (incidenza dei pagamenti in c/competenza rispetto al totale dei pagamenti)	89,55%	86,30%	82,54%
PAGAMENTI SU IMPEGNI RESIDUI (incidenza dei pagamenti in c/residui rispetto al totale dei pagamenti)	10,45%	13,70%	17,46%

